


Fuente de Ingresos	Ley de Ingresos Estimada	Ampliaciones / (Reducciones)	Ley de Ingresos Modificada	Ingresos Devengados	Ingresos Recaudados	Devengado Por Recaudar	Avance de Recaudación (Recaudación / Estimación)
11 <u>IMPUESTOS SOBRE LOS INGRESOS</u>	\$201,036.00	\$0.00	\$201,036.00	\$690.00	\$690.00	\$0.00	0.34 %
IMPUESTO SOBRE JUEGOS, ESPECTACULOS PUBLICO	\$150,000.00	\$0.00	\$150,000.00	\$0.00	\$0.00	\$0.00	0.00 %
IMPUESTO A COMERCIOS AMBULANTES	\$51,036.00	\$0.00	\$51,036.00	\$690.00	\$690.00	\$0.00	1.35 %
12 <u>IMPUESTOS SOBRE EL PATRIMONIO</u>	\$1,363,215.75	\$0.00	\$1,363,215.75	\$2,061,061.51	\$2,061,061.51	\$0.00	151.19 %
IMPUESTO PREDIAL	\$1,305,693.75	\$0.00	\$1,305,693.75	\$1,744,101.00	\$1,744,101.00	\$0.00	133.57 %
PREDIAL URBANOS	\$522,277.50	\$0.00	\$522,277.50	\$1,216,118.00	\$1,216,118.00	\$0.00	232.84 %
PREDIAL RUSTICOS	\$522,277.50	\$0.00	\$522,277.50	\$501,611.00	\$501,611.00	\$0.00	96.04 %
PREDIAL EJIDAL	\$261,138.75	\$0.00	\$261,138.75	\$26,372.00	\$26,372.00	\$0.00	10.09 %
TRASLADO DE DOMINIO	\$57,522.00	\$0.00	\$57,522.00	\$316,960.51	\$316,960.51	\$0.00	551.02 %
TRASLADO DE DOMINIO	\$57,522.00	\$0.00	\$57,522.00	\$316,960.51	\$316,960.51	\$0.00	551.02 %
17 <u>ACCESORIOS DE IMPUESTOS</u>	\$2,028,469.30	\$0.00	\$2,028,469.30	\$1,658,273.60	\$1,658,273.60	\$0.00	81.74 %
RECARGOS IMPUESTO PREDIAL	\$1,113,226.50	\$0.00	\$1,113,226.50	\$508,986.60	\$508,986.60	\$0.00	45.72 %
REZAGOS IMPUESTO PREDIAL	\$915,242.80	\$0.00	\$915,242.80	\$1,149,287.00	\$1,149,287.00	\$0.00	125.57 %
41 <u>DERECHOS POR EL USO, GOCE, APROVECHAMIENTO O</u>	\$971,496.50	\$0.00	\$971,496.50	\$585,404.00	\$585,404.00	\$0.00	60.25 %
PUESTOS FIJOS EN MERCADOS CONSTRUIDOS	\$82,679.00	\$0.00	\$82,679.00	\$185,628.00	\$185,628.00	\$0.00	224.51 %
PUESTOS SEMIFIJOS EN MERCADOS CONSTRUIDOS	\$648,655.00	\$0.00	\$648,655.00	\$10,230.00	\$10,230.00	\$0.00	1.57 %
PUESTOS SEMIFIJOS EN PLAZAS, CALLES O TERRENO	\$91,369.00	\$0.00	\$91,369.00	\$177,718.00	\$177,718.00	\$0.00	194.50 %
INHUMACION	\$148,793.50	\$0.00	\$148,793.50	\$211,828.00	\$211,828.00	\$0.00	142.36 %
43 <u>DERECHOS POR PRESTACIÓN DE SERVICIOS</u>	\$4,927,914.00	\$0.00	\$4,927,914.00	\$2,887,694.43	\$2,887,694.43	\$0.00	58.59 %
COPIAS DE DOCUMENTOS EXISTENTES EN LOS ARCH	\$1,850,148.50	\$0.00	\$1,850,148.50	\$226,735.50	\$226,735.50	\$0.00	12.25 %
OTROS CONCEPTOS DE CERTIFICACIONES, CONSTAN	\$5,000.00	\$0.00	\$5,000.00	\$303,096.70	\$303,096.70	\$0.00	6,061.93 %
PERMISOS DE CONSTRUCCION, RECONSTRUCCION Y	\$7,112.00	\$0.00	\$7,112.00	\$233,501.50	\$233,501.50	\$0.00	3,283.20 %
ALINEACIÓN Y USO DE SUELO	\$135,000.00	\$0.00	\$135,000.00	\$50,181.00	\$50,181.00	\$0.00	37.17 %
AUTORIZACIÓN DE PERITOS EN OBRAS PARA CONSTE	\$5,000.00	\$0.00	\$5,000.00	\$1,740.00	\$1,740.00	\$0.00	34.80 %
USO DOMESTICO DE DRENAJE Y ALCANTARILLADO	\$10,000.00	\$0.00	\$10,000.00	\$4,680.00	\$4,680.00	\$0.00	46.80 %
LICENCIAS Y PERMISOS COMERCIALES	\$799,387.00	\$0.00	\$799,387.00	\$497,469.88	\$497,469.88	\$0.00	62.23 %
LICENCIAS, PERMISOS Y AUTORIZACIONES POR CON	\$480,000.00	\$0.00	\$480,000.00	\$28,961.00	\$28,961.00	\$0.00	6.03 %
REVALUACIÓN FISCAL DE LICENCIAS DE PROFESIONAM	-\$2,000.00	\$0.00	-\$2,000.00	\$59,374.00	\$59,374.00	\$0.00	-2,968.70 %
USO DOMESTICO DE AGUA POTABLE	\$376,295.50	\$0.00	\$376,295.50	\$451,380.00	\$451,380.00	\$0.00	119.95 %
USO DOMESTICO DE AGUA POTABLE	\$100,000.00	\$0.00	\$100,000.00	\$25,237.00	\$25,237.00	\$0.00	25.23 %
SERVICIOS DE MANTENIMIENTO	\$770.00	\$0.00	-\$770.00	\$257,884.10	\$257,884.10	\$0.00	-33,491.44 %
RENTAS DE PATRIMONIO	\$70,250.00	\$0.00	\$70,250.00	\$28,191.60	\$28,191.60	\$0.00	40.13 %
RENTAS DE FUNCION	\$73,253.00	\$0.00	\$73,253.00	\$47,990.00	\$47,990.00	\$0.00	65.51 %



Fuente de Ingresos	Ley de Ingresos Estimada	Ampliaciones / (Reducciones)	Ley de Ingresos Modificada	Ingresos Devengados	Ingresos Recaudados	Devengado Por Recaudar	Avance de Recaudación (Recaudación / Estimación)
OTROS CONCEPTOS DE REGISTRO CIVIL	\$0.00	\$0.00	\$0.00	\$21,248.65	\$21,248.65	\$0.00	0.00 %
AVALUOS CATASTRALES	\$646,728.00	\$0.00	\$646,728.00	\$454,237.00	\$454,237.00	\$0.00	70.23 %
CONSTANCIAS EN GENERAL	\$0.00	\$0.00	\$0.00	\$195,786.50	\$195,786.50	\$0.00	0.00 %
SERVICIO DE LIMPIA	\$12,000.00	\$0.00	\$12,000.00	\$0.00	\$0.00	\$0.00	0.00 %
ASISTENCIA SOCIAL	\$360,510.00	\$0.00	\$360,510.00	\$0.00	\$0.00	\$0.00	0.00 %
45 <u>ACCESORIOS DE DERECHOS</u>	\$197,445.20	\$0.00	\$197,445.20	\$288,334.40	\$288,334.40	\$0.00	146.03 %
RECARGOS AGUA POTABLE	\$1,515.00	\$0.00	\$1,515.00	\$5,959.20	\$5,959.20	\$0.00	393.34 %
REZAGOS AGUA POTABLE	\$195,930.20	\$0.00	\$195,930.20	\$282,375.20	\$282,375.20	\$0.00	144.12 %
61 <u>APROVECHAMIENTOS</u>	\$700,656.00	\$0.00	\$700,656.00	\$980,462.05	\$980,462.05	\$0.00	139.93 %
61-02 <u>MULTAS</u>	\$227,806.00	\$0.00	\$227,806.00	\$171,765.00	\$171,765.00	\$0.00	75.39 %
MULTAS ADMINISTRATIVAS IMPUESTAS POR EL MUNI	\$227,806.00	\$0.00	\$227,806.00	\$171,765.00	\$171,765.00	\$0.00	75.39 %
61-03 <u>INDEMNIZACIONES</u>	\$0.00	\$0.00	\$0.00	\$256,207.00	\$256,207.00	\$0.00	0.00 %
INDEMNIZACIONES POR DAÑOS A BIENES MUNICIPAL	\$0.00	\$0.00	\$0.00	\$256,207.00	\$256,207.00	\$0.00	0.00 %
61-05 <u>APROVECHAMIENTOS PROVENIENTES DE OBRAS PÚBLI</u>	\$157,097.00	\$0.00	\$157,097.00	\$156,319.81	\$156,319.81	\$0.00	99.50 %
APROVECHAMIENTOS PROVENIENTES DE OBRAS PU	\$157,097.00	\$0.00	\$157,097.00	\$156,319.81	\$156,319.81	\$0.00	99.50 %
61-09 <u>OTROS APROVECHAMIENTOS</u>	\$315,753.00	\$0.00	\$315,753.00	\$396,170.24	\$396,170.24	\$0.00	125.46 %
APROVECHAMIENTOS DIVERSOS	\$315,753.00	\$0.00	\$315,753.00	\$370,713.92	\$370,713.92	\$0.00	117.40 %
HERENCIAS Y DONATIVOS AL MUNICIPIO	\$0.00	\$0.00	\$0.00	\$25,456.32	\$25,456.32	\$0.00	0.00 %
62 <u>ACTIVO NO CIRCULANTE</u>	\$0.00	\$0.00	\$0.00	\$672,341.50	\$672,341.50	\$0.00	0.00 %
62-01 <u>TERRENOS</u>	\$0.00	\$0.00	\$0.00	\$672,341.50	\$672,341.50	\$0.00	0.00 %
Terrenos	\$0.00	\$0.00	\$0.00	\$672,341.50	\$672,341.50	\$0.00	0.00 %
81 <u>PARTICIPACIONES</u>	\$42,612,443.00	\$2,936,174.00	\$45,548,617.00	\$44,688,143.05	\$44,688,143.05	\$0.00	98.11 %
PARTICIPACIONES NO ETIQUETADAS	\$42,612,443.00	\$2,936,174.00	\$45,548,617.00	\$44,688,143.05	\$44,688,143.05	\$0.00	98.11 %
FONDO GENERAL DE PARTICIPACIONES 2020	\$27,181,704.00	\$2,029,828.00	\$29,211,532.00	\$28,906,555.15	\$28,906,555.15	\$0.00	98.95 %
FONDO DE FOMENTO MUNICIPAL 2020	\$12,194,988.00	\$374,205.00	\$12,769,193.00	\$12,690,434.33	\$12,690,434.33	\$0.00	99.38 %
FONDO DE FISCALIZACIÓN Y RECAUDACIÓN 2020	\$2,235,751.00	\$243,866.00	\$2,479,617.00	\$1,156,050.00	\$1,156,050.00	\$0.00	46.66 %
FONDO DE COMPENSACIÓN SAN 2020	\$0.00	\$5,356.00	\$5,356.00	\$49,633.44	\$49,633.44	\$0.00	92.12 %
EPS TABACOS 2020	\$584,202.00	\$175,942.00	\$760,147.00	\$493,408.94	\$493,408.94	\$0.00	64.90 %
EPS GASOLINAS 2020	\$1,272,000.00	\$94,429.00	\$1,311,429.00	\$1,039,857.78	\$1,039,857.78	\$0.00	79.29 %
APORTACIONES	\$12,548.00	\$0.00	\$12,548.00	\$352,203.41	\$352,203.41	\$0.00	154.91 %
APORTACIONES ETIQUETADAS	\$97,961,194.00	\$505,576.00	\$98,466,770.00	\$38,466,770.43	\$38,466,770.43	\$0.00	100.00 %
APORTACIONES ETIQUETADAS	\$97,961,194.00	\$505,576.00	\$98,466,770.00	\$38,466,770.43	\$38,466,770.43	\$0.00	100.00 %
FONDO FOMENTO MUNICIPAL 2020	\$305,920.00	\$0.00	\$305,920.00	\$12,747,470.00	\$12,747,470.00	\$0.00	100.00 %



MUNICIPIO DE FRANCISCO I. MADERO, HIDALGO

Estado Analítico de Ingresos Presupuestales Al 31/dic./2020


Usu: supervisor
Rep: rptEstadoPresupuestoIngresos

Fecha y hora de Impresión | 11/ene./2021
04:34 p. m.

Fuente de Ingresos	Ley de Ingresos Estimada	Ampliaciones / (Reducciones)	Ley de Ingresos Modificada	Ingresos Devengados	Ingresos Recaudados	Devengado Por Recaudar	Avance de Recaudación (Recaudación / Estimación)
FORTAMUN 2020	\$24,907,804.00	\$811,496.00	\$25,719,300.00	\$25,719,300.43	\$25,719,300.43	\$0.00	100.00 %
84 <u>INCENTIVOS DERIVADOS DE LA COLABORACION FISCAL</u>	\$2,700.00	\$0.00	\$2,700.00	\$0.00	\$0.00	\$0.00	0.00 %
MULTAS IMPUESTAS POR AUTORIDADES ADMINISTRA	\$2,700.00	\$0.00	\$2,700.00	\$0.00	\$0.00	\$0.00	0.00 %
MULTAS FEDERALES NO FISCALES	\$2,700.00	\$0.00	\$2,700.00	\$0.00	\$0.00	\$0.00	0.00 %
Total	\$90,966,569.75	\$3,441,750.00	\$94,408,319.75	\$92,289,174.97	\$92,289,174.97	\$0.00	97.75 %

PROFR. RICARDO JOSUE OLGUIN PARDO
PRESIDENTE MUNICIPAL CONSTITUCIONAL

PROFRA. AIDA OLVERA PERCASTEGUI
SINDICO PROCURADOR



AYUNTAMIENTO
2020 - 2024

L.C.E. SANDRA LOPEZ SERRANO
TESORERA MUNICIPAL



H AYUNTAMIENTO



MUNICIPIO DE FRANCISCO I. MADERO, HIDALGO
HIDALGO

Estado Analítico de Ingresos Presupuestales
Al 30/nov./2020

Usu: supervisor
Rep: rptEstadoPresupuestoIngresos

Fecha y hora de Impresión | 11/dic./2020
09:17 p. m.

Fuente de Ingresos	Ley de Ingresos Estimada	Ampliaciones / (Reducciones)	Ley de Ingresos Modificada	Ingresos Devengados	Ingresos Recaudados	Devengado Por Recaudar	Avance de Recaudación (Recaudación / Estimación)
11 <u>IMPUESTOS SOBRE LOS INGRESOS</u>	\$201,036.00	\$0.00	\$201,036.00	\$690.00	\$690.00	\$0.00	0.34 %
IMPUESTO SOBRE JUEGOS, ESPECTACULOS PUBLICOS	\$150,000.00	\$0.00	\$150,000.00	\$0.00	\$0.00	\$0.00	0.00 %
IMPUESTO A COMERCIOS AMBULANTES	\$51,036.00	\$0.00	\$51,036.00	\$690.00	\$690.00	\$0.00	1.35 %
12 <u>IMPUESTOS SOBRE EL PATRIMONIO</u>	\$1,363,215.75	\$0.00	\$1,363,215.75	\$1,866,810.39	\$1,866,810.39	\$0.00	136.94 %
IMPUESTO PREDIAL	\$1,305,693.75	\$0.00	\$1,305,693.75	\$1,579,248.50	\$1,579,248.50	\$0.00	120.95 %
PREDIAL URBANOS	\$522,277.50	\$0.00	\$522,277.50	\$1,098,678.50	\$1,098,678.50	\$0.00	210.36 %
PREDIAL RUSTICOS	\$522,277.50	\$0.00	\$522,277.50	\$457,035.00	\$457,035.00	\$0.00	87.50 %
PREDIAL EJIDAL	\$261,138.75	\$0.00	\$261,138.75	\$23,535.00	\$23,535.00	\$0.00	9.01 %
TRASLADO DE DOMINIO	\$57,522.00	\$0.00	\$57,522.00	\$287,561.89	\$287,561.89	\$0.00	499.91 %
TRASLADO DE DOMINIO	\$57,522.00	\$0.00	\$57,522.00	\$287,561.89	\$287,561.89	\$0.00	499.91 %
17 <u>ACCESORIOS DE IMPUESTOS</u>	\$2,028,469.30	\$0.00	\$2,028,469.30	\$1,259,433.60	\$1,259,433.60	\$0.00	62.08 %
RECARGOS IMPUESTO PREDIAL	\$1,113,226.50	\$0.00	\$1,113,226.50	\$508,029.60	\$508,029.60	\$0.00	45.63 %
REZAGOS IMPUESTO PREDIAL	\$915,242.80	\$0.00	\$915,242.80	\$751,404.00	\$751,404.00	\$0.00	82.09 %
41 <u>DERECHOS POR EL USO, GOCE, APROVECHAMIENTO O</u>	\$971,496.50	\$0.00	\$971,496.50	\$488,189.00	\$488,189.00	\$0.00	50.25 %
PUESTOS FIJOS EN MERCADOS CONSTRUIDOS	\$82,679.00	\$0.00	\$82,679.00	\$145,208.00	\$145,208.00	\$0.00	175.62 %
PUESTOS SEMIFIJOS EN MERCADOS CONSTRUIDOS	\$648,655.00	\$0.00	\$648,655.00	\$9,010.00	\$9,010.00	\$0.00	1.38 %
PUESTOS SEMIFIJOS EN PLAZAS, CALLES O TERRENO	\$91,369.00	\$0.00	\$91,369.00	\$136,796.00	\$136,796.00	\$0.00	149.71 %
INHUMACION	\$148,793.50	\$0.00	\$148,793.50	\$197,175.00	\$197,175.00	\$0.00	132.51 %
43 <u>DERECHOS POR PRESTACION DE SERVICIOS</u>	\$4,927,914.00	\$0.00	\$4,927,914.00	\$2,684,764.03	\$2,684,764.03	\$0.00	54.48 %
COPIAS DE DOCUMENTOS EXISTENTES EN LOS ARCHIVOS	\$1,850,148.50	\$0.00	\$1,850,148.50	\$188,669.50	\$188,669.50	\$0.00	10.19 %
OTROS CONCEPTOS DE CERTIFICACIONES, CONSTANCIAS	\$5,000.00	\$0.00	\$5,000.00	\$274,823.70	\$274,823.70	\$0.00	5,496.47 %
PERMISOS DE CONSTRUCCION, RECONSTRUCCION Y RECONSTRUCCION	\$7,112.00	\$0.00	\$7,112.00	\$233,465.50	\$233,465.50	\$0.00	3,282.69 %
ALINEACION Y USO DE PUZZO	\$135,000.00	\$0.00	\$135,000.00	\$50,181.00	\$50,181.00	\$0.00	37.17 %
AUTORIZACION DE PERITOS EN OBRAS PARA CONSTRUCCION	\$5,000.00	\$0.00	\$5,000.00	\$1,740.00	\$1,740.00	\$0.00	34.80 %
USO DOMESTICO DE DRENAJE Y ALCANTARILLADO	\$10,000.00	\$0.00	\$10,000.00	\$3,900.00	\$3,900.00	\$0.00	39.00 %
LICENCIAS Y REFERENDOS COMERCIAL	\$799,387.00	\$0.00	\$799,387.00	\$483,602.88	\$483,602.88	\$0.00	60.49 %
LICENCIAS, PERMISOS O AUTORIZACIONES POR COMERCIO	\$480,000.00	\$0.00	\$480,000.00	\$25,461.00	\$25,461.00	\$0.00	5.30 %
REVALIDACION ANUAL DE LICENCIAS DE FUNCIONAMIENTO	-\$2,000.00	\$0.00	-\$2,000.00	\$58,374.00	\$58,374.00	\$0.00	-2,918.70 %
USO DOMESTICO DE AGUA POTABLE	\$376,295.50	\$0.00	\$376,295.50	\$412,601.00	\$412,601.00	\$0.00	109.64 %
USO COMERCIAL DE AGUA POTABLE	\$100,000.00	\$0.00	\$100,000.00	\$23,797.00	\$23,797.00	\$0.00	23.79 %
REGISTRO DE NACIMIENTO	-\$770.00	\$0.00	-\$770.00	\$257,884.10	\$257,884.10	\$0.00	-33,491.44 %
REGISTRO DE MATRIMONIO	\$70,250.00	\$0.00	\$70,250.00	\$22,640.80	\$22,640.80	\$0.00	32.22 %
CERTIFICADO DE DEFUNCION	\$73,253.00	\$0.00	\$73,253.00	\$44,790.00	\$44,790.00	\$0.00	61.14 %



MUNICIPIO DE FRANCISCO I. MADERO, HIDALGO

Estado Analítico de Ingresos Presupuestales

Al 30/nov./2020

Usu: supervisor
Rep: rptEstadoPresupuestoIngresos

Fecha y hora de Impresión | 11/dic./2020
09:17 p. m.

Fuente de Ingresos	Ley de Ingresos Estimada	Ampliaciones / (Reducciones)	Ley de Ingresos Modificada	Ingresos Devengados	Ingresos Recaudados	Devengado Por Recaudar	Avance de Recaudación (Recaudación / Estimación)
OTROS CONCEPTOS DE REGISTRO CIVIL	\$0.00	\$0.00	\$0.00	\$20,161.05	\$20,161.05	\$0.00	0.00 %
AVALUOS CATASTRALES	\$646,728.00	\$0.00	\$646,728.00	\$399,487.00	\$399,487.00	\$0.00	61.77 %
CONSTANCIAS EN GENERAL	\$0.00	\$0.00	\$0.00	\$183,185.50	\$183,185.50	\$0.00	0.00 %
SERVICIO DE LIMPIA	\$12,000.00	\$0.00	\$12,000.00	\$0.00	\$0.00	\$0.00	0.00 %
ASISTENCIA SOCIAL	\$360,510.00	\$0.00	\$360,510.00	\$0.00	\$0.00	\$0.00	0.00 %
45 <u>ACCESORIOS DE DERECHOS</u>	\$197,445.20	\$0.00	\$197,445.20	\$271,809.40	\$271,809.40	\$0.00	137.66 %
RECARGOS AGUA POTABLE	\$1,515.00	\$0.00	\$1,515.00	\$5,959.20	\$5,959.20	\$0.00	393.34 %
REZAGOS AGUA POTABLE	\$195,930.20	\$0.00	\$195,930.20	\$265,850.20	\$265,850.20	\$0.00	135.68 %
61 <u>APROVECHAMIENTOS</u>	\$700,656.00	\$0.00	\$700,656.00	\$814,932.55	\$814,932.55	\$0.00	116.30 %
61-02 <u>MULTAS</u>	\$227,806.00	\$0.00	\$227,806.00	\$149,265.00	\$149,265.00	\$0.00	65.52 %
61-03 <u>MULTAS ADMINISTRATIVAS IMPUESTOS POR EL MUNI</u>	\$227,806.00	\$0.00	\$227,806.00	\$149,265.00	\$149,265.00	\$0.00	65.52 %
61-03 <u>INDEMNIZACIONES</u>	\$0.00	\$0.00	\$0.00	\$256,207.00	\$256,207.00	\$0.00	0.00 %
INDEMNIZACIONES POR DAÑOS A BIENES MUNICIPAL	\$0.00	\$0.00	\$0.00	\$256,207.00	\$256,207.00	\$0.00	0.00 %
61-05 <u>APROVECHAMIENTOS PROVENIENTES DE OBRAS PÚBLI</u>	\$157,097.00	\$0.00	\$157,097.00	\$156,319.81	\$156,319.81	\$0.00	99.50 %
APROVECHAMIENTOS PROVENIENTES DE OBRAS PU	\$157,097.00	\$0.00	\$157,097.00	\$156,319.81	\$156,319.81	\$0.00	99.50 %
61-09 <u>OTROS APROVECHAMIENTOS</u>	\$315,753.00	\$0.00	\$315,753.00	\$253,140.74	\$253,140.74	\$0.00	80.17 %
APROVECHAMIENTOS DIVERSOS	\$315,753.00	\$0.00	\$315,753.00	\$227,684.42	\$227,684.42	\$0.00	72.10 %
HERENCIAS Y DONATIVOS AL MUNICIPIO	\$0.00	\$0.00	\$0.00	\$25,456.32	\$25,456.32	\$0.00	0.00 %
62 <u>ACTIVO NO CIRCULANTE</u>	\$0.00	\$0.00	\$0.00	\$672,341.50	\$672,341.50	\$0.00	0.00 %
62-01 <u>TERRENOS</u>	\$0.00	\$0.00	\$0.00	\$672,341.50	\$672,341.50	\$0.00	0.00 %
TERRENOS	\$0.00	\$0.00	\$0.00	\$672,341.50	\$672,341.50	\$0.00	0.00 %
81 <u>PARTICIPACIONES</u>	\$42,612,443.00	\$0.00	\$42,612,443.00	\$40,777,840.95	\$40,777,840.95	\$0.00	95.69 %
PARTICIPACIONES NO ETIQUETADAS	\$42,612,443.00	\$0.00	\$42,612,443.00	\$40,777,840.95	\$40,777,840.95	\$0.00	95.69 %
FONDO GENERAL DE PARTICIPACIONES 2020	\$27,181,704.00	\$0.00	\$27,181,704.00	\$26,336,551.58	\$26,336,551.58	\$0.00	96.89 %
FONDO DE FOMENTO MUNICIPAL 2020	\$12,394,988.00	\$0.00	\$12,394,988.00	\$11,561,178.49	\$11,561,178.49	\$0.00	93.27 %
FONDO DE FISCALIZACIÓN Y RECAUDACIÓN 2020	\$975,470.00	\$0.00	\$975,470.00	\$1,056,212.71	\$1,056,212.71	\$0.00	108.27 %
FONDO DE COMPENSACIÓN ISAN 2020	\$44,277.00	\$0.00	\$44,277.00	\$93,574.07	\$93,574.07	\$0.00	211.33 %
IEPS TABACOS 2020	\$584,205.00	\$0.00	\$584,205.00	\$526,634.66	\$526,634.66	\$0.00	90.14 %
IEPS GASOLINAS 2020	\$1,217,000.00	\$0.00	\$1,217,000.00	\$872,700.43	\$872,700.43	\$0.00	71.70 %
ISAN 2020	\$214,799.00	\$0.00	\$214,799.00	\$330,989.01	\$330,989.01	\$0.00	154.09 %
82 <u>APORTACIONES</u>	\$37,961,194.00	\$0.00	\$37,961,194.00	\$36,330,178.13	\$36,330,178.13	\$0.00	95.70 %
APORTACIONES ETIQUETADAS	\$37,961,194.00	\$0.00	\$37,961,194.00	\$36,330,178.13	\$36,330,178.13	\$0.00	95.70 %
FAISM 2020	\$13,053,390.00	\$0.00	\$13,053,390.00	\$12,747,470.00	\$12,747,470.00	\$0.00	97.65 %



MUNICIPIO DE FRANCISCO I. MADERO, HIDALGO
HIDALGO

Estado Analítico de Ingresos Presupuestales
Al 30/nov./2020

Usr: supervisor
Rep: rptEstadoPresupuestoIngresos


Fecha y hora de Impresión | 11/dic./2020
09:17 p. m.

Fuente de Ingresos	Ley de Ingresos Estimada	Ampliaciones / (Reducciones)	Ley de Ingresos Modificada	Ingresos Devengados	Ingresos Recaudados	Devengado Por Recaudar	Avance de Recaudación (Recaudación / Estimación)
FORTAMUN 2020	\$24,907,804.00	\$0.00	\$24,907,804.00	\$23,582,708.13	\$23,582,708.13	\$0.00	94.67 %
84 <u>INCENTIVOS DERIVADOS DE LA COLABORACION FISCAL</u>	\$2,700.00	\$0.00	\$2,700.00	\$0.00	\$0.00	\$0.00	0.00 %
MULTAS IMPUESTAS POR AUTORIDADES ADMINISTRA	\$2,700.00	\$0.00	\$2,700.00	\$0.00	\$0.00	\$0.00	0.00 %
MULTAS FEDERALES NO FISCALES	\$2,700.00	\$0.00	\$2,700.00	\$0.00	\$0.00	\$0.00	0.00 %
Total	\$90,966,569.75	\$0.00	\$90,966,569.75	\$85,166,989.55	\$85,166,989.55	\$0.00	93.62 %

LIC. JUAN JOSE PEREZ CAMARGO
PRESIDENTE DE CONSEJO MUNICIPAL INTERINO

LIC. LETICIA JUAREZ CHAVEZ
VOCALEJECAUTIVO

L.C. QUENDI CECILIA VALENCIA MAJANO
TESORERO MUNICIPAL





MUNICIPIO DE FRANCISCO I. MADERO, HIDALGO HIDALGO

Estado Analítico de Ingresos Presupuestales
Al 31/oct./2020

Usu. supervisor
Rep: rptEstadoPresupuestoIngresos

Fecha y hora de Impresión | 11/dic./2020
09:16 p. m.

Fuente de Ingresos	Ley de Ingresos Estimada	Ampliaciones / (Reducciones)	Ley de Ingresos Modificada	Ingresos Devengados	Ingresos Recaudados	Devengado Por Recaudar	Avance de Recaudación (Recaudación / Estimación)
11 <u>IMPUESTOS SOBRE LOS INGRESOS</u>	\$201,036.00	\$0.00	\$201,036.00	\$690.00	\$690.00	\$0.00	0.34 %
IMPUESTO SOBRE JUEGOS, ESPECTACULOS PUBLICOS	\$150,000.00	\$0.00	\$150,000.00	\$0.00	\$0.00	\$0.00	0.00 %
IMPUESTO A COMERCIOS AMBULANTES	\$51,036.00	\$0.00	\$51,036.00	\$690.00	\$690.00	\$0.00	1.35 %
12 <u>IMPUESTOS SOBRE EL PATRIMONIO</u>	\$1,363,215.75	\$0.00	\$1,363,215.75	\$1,695,157.39	\$1,695,157.39	\$0.00	124.34 %
IMPUESTO PREDIAL	\$1,305,693.75	\$0.00	\$1,305,693.75	\$1,464,085.50	\$1,464,085.50	\$0.00	112.13 %
PREDIAL URBANOS	\$522,277.50	\$0.00	\$522,277.50	\$1,019,281.00	\$1,019,281.00	\$0.00	195.16 %
PREDIAL RUSTICOS	\$522,277.50	\$0.00	\$522,277.50	\$423,713.50	\$423,713.50	\$0.00	81.12 %
PREDIAL EJIDAL	\$261,138.75	\$0.00	\$261,138.75	\$21,091.00	\$21,091.00	\$0.00	8.07 %
TRASLADO DE DOMINIO	\$57,522.00	\$0.00	\$57,522.00	\$231,071.89	\$231,071.89	\$0.00	401.71 %
TRASLADO DE DOMINIO	\$57,522.00	\$0.00	\$57,522.00	\$231,071.89	\$231,071.89	\$0.00	401.71 %
17 <u>ACCESORIOS DE IMPUESTOS</u>	\$2,028,469.30	\$0.00	\$2,028,469.30	\$947,016.60	\$947,016.60	\$0.00	46.68 %
RECARGOS IMPUESTO PREDIAL	\$1,113,226.50	\$0.00	\$1,113,226.50	\$497,763.60	\$497,763.60	\$0.00	44.71 %
REZAGOS IMPUESTO PREDIAL	\$915,242.80	\$0.00	\$915,242.80	\$449,253.00	\$449,253.00	\$0.00	49.08 %
41 <u>DERECHOS POR EL USO, GOCE, APROVECHAMIENTO O</u>	\$971,496.50	\$0.00	\$971,496.50	\$581,350.00	\$581,350.00	\$0.00	59.84 %
PUESTOS FIJOS EN MERCADOS CONSTRUIDOS	\$82,679.00	\$0.00	\$82,679.00	\$135,408.00	\$135,408.00	\$0.00	163.77 %
PUESTOS SEMIFIJOS EN MERCADOS CONSTRUIDOS	\$648,655.00	\$0.00	\$648,655.00	\$7,139.00	\$7,139.00	\$0.00	1.10 %
PUESTOS SEMIFIJOS EN PLAZAS, CALLES O TERRENO	\$91,369.00	\$0.00	\$91,369.00	\$261,871.00	\$261,871.00	\$0.00	286.60 %
INHUMACION	\$148,793.50	\$0.00	\$148,793.50	\$176,932.00	\$176,932.00	\$0.00	118.91 %
43 <u>DERECHOS POR PRESTACION DE SERVICIOS</u>	\$4,927,914.00	\$0.00	\$4,927,914.00	\$2,240,770.63	\$2,240,770.63	\$0.00	45.47 %
COPIAS DE DOCUMENTOS EXISTENTES EN LOS ARCHIVOS	\$1,850,148.50	\$0.00	\$1,850,148.50	\$188,599.50	\$188,599.50	\$0.00	10.19 %
OTROS CONCEPTOS DE CERTIFICACIONES, CONSTANCIAS	\$5,000.00	\$0.00	\$5,000.00	\$239,507.70	\$239,507.70	\$0.00	4,790.15 %
PERMISOS DE CONSTRUCCION, RECONSTRUCCION Y RECONSTRUCCION	\$7,112.00	\$0.00	\$7,112.00	\$109,821.50	\$109,821.50	\$0.00	1,544.17 %
ALINEACION Y USO DE SUELO	\$135,000.00	\$0.00	\$135,000.00	\$49,079.00	\$49,079.00	\$0.00	36.35 %
AUTORIZACION DE PERITOS EN OBRAS PARA CONSTRUCCION	\$5,000.00	\$0.00	\$5,000.00	\$1,740.00	\$1,740.00	\$0.00	34.80 %
USO DOMESTICO DE DRENAJE Y ALCANTARILLADO	\$10,000.00	\$0.00	\$10,000.00	\$3,380.00	\$3,380.00	\$0.00	33.80 %
LICENCIAS Y REFRENDO COMERCIAL	\$799,387.00	\$0.00	\$799,387.00	\$435,183.18	\$435,183.18	\$0.00	54.43 %
LICENCIAS, PERMISOS O AUTORIZACIONES POR COMERCIO	\$480,000.00	\$0.00	\$480,000.00	\$6,774.00	\$6,774.00	\$0.00	1.41 %
REVALIDACION ANUAL DE LICENCIAS DE FUNCIONAMIENTO	-\$2,000.00	\$0.00	-\$2,000.00	\$46,200.00	\$46,200.00	\$0.00	-2,310.00 %
USO DOMESTICO DE AGUA POTABLE	\$376,295.50	\$0.00	\$376,295.50	\$344,816.00	\$344,816.00	\$0.00	91.63 %
USO COMERCIAL DE AGUA POTABLE	\$100,000.00	\$0.00	\$100,000.00	\$11,897.00	\$11,897.00	\$0.00	11.89 %
REGISTRO DE NACIMIENTO	-\$770.00	\$0.00	-\$770.00	\$206,667.10	\$206,667.10	\$0.00	-26,839.88 %
REGISTRO DE MATRIMONIO	\$70,250.00	\$0.00	\$70,250.00	\$18,460.20	\$18,460.20	\$0.00	26.27 %
CERTIFICADO DE DEFUNCION	\$73,253.00	\$0.00	\$73,253.00	\$40,340.00	\$40,340.00	\$0.00	55.06 %



MUNICIPIO DE FRANCISCO I. MADERO, HIDALGO

Estado Analítico de Ingresos Presupuestales Al 31/oct./2020

Usr: supervisor
Rep: rptEstadoPresupuestoIngresos

Fecha y hora de Impresión | 11/dic./2020
09:16 p. m.

Fuente de Ingresos	Ley de Ingresos Estimada	Ampliaciones / (Reducciones)	Ley de Ingresos Modificada	Ingresos Devengados	Ingresos Recaudados	Devengado Por Recaudar	Avance de Recaudación (Recaudación / Estimación)
OTROS CONCEPTOS DE REGISTRO CIVIL	\$0.00	\$0.00	\$0.00	\$17,409.95	\$17,409.95	\$0.00	0.00 %
AVALUOS CATASTRALES	\$646,728.00	\$0.00	\$646,728.00	\$346,093.00	\$346,093.00	\$0.00	53.51 %
CONSTANCIAS EN GENERAL	\$0.00	\$0.00	\$0.00	\$174,802.50	\$174,802.50	\$0.00	0.00 %
SERVICIO DE LIMPIA	\$12,000.00	\$0.00	\$12,000.00	\$0.00	\$0.00	\$0.00	0.00 %
ASISTENCIA SOCIAL	\$360,510.00	\$0.00	\$360,510.00	\$0.00	\$0.00	\$0.00	0.00 %
45 ACCESORIOS DE DERECHOS	\$197,445.20	\$0.00	\$197,445.20	\$226,097.40	\$226,097.40	\$0.00	114.51 %
RECARGOS AGUA POTABLE	\$1,515.00	\$0.00	\$1,515.00	\$5,959.20	\$5,959.20	\$0.00	393.34 %
REZAGOS AGUA POTABLE	\$195,930.20	\$0.00	\$195,930.20	\$220,138.20	\$220,138.20	\$0.00	112.35 %
61 APROVECHAMIENTOS	\$700,656.00	\$0.00	\$700,656.00	\$590,319.23	\$590,319.23	\$0.00	84.25 %
61-02 MULTAS	\$227,806.00	\$0.00	\$227,806.00	\$132,665.00	\$132,665.00	\$0.00	58.23 %
MULTAS ADMINISTRATIVAS IMPUESTAS POR EL MUNI	\$227,806.00	\$0.00	\$227,806.00	\$132,665.00	\$132,665.00	\$0.00	58.23 %
61-03 INDEMNIZACIONES	\$0.00	\$0.00	\$0.00	\$172,840.00	\$172,840.00	\$0.00	0.00 %
INDEMNIZACIONES POR DAÑOS A BIENES MUNICIPAL	\$0.00	\$0.00	\$0.00	\$172,840.00	\$172,840.00	\$0.00	0.00 %
61-05 APROVECHAMIENTOS PROVENIENTES DE OBRAS PÚBLI	\$157,097.00	\$0.00	\$157,097.00	\$156,319.81	\$156,319.81	\$0.00	99.50 %
APROVECHAMIENTOS PROVENIENTES DE OBRAS PU	\$157,097.00	\$0.00	\$157,097.00	\$156,319.81	\$156,319.81	\$0.00	99.50 %
61-09 OTROS APROVECHAMIENTOS	\$315,753.00	\$0.00	\$315,753.00	\$128,494.42	\$128,494.42	\$0.00	40.69 %
APROVECHAMIENTOS DIVERSOS	\$315,753.00	\$0.00	\$315,753.00	\$128,494.42	\$128,494.42	\$0.00	40.69 %
62 ACTIVO NO CIRCULANTE	\$0.00	\$0.00	\$0.00	\$672,341.50	\$672,341.50	\$0.00	0.00 %
62-01 TERRENOS	\$0.00	\$0.00	\$0.00	\$672,341.50	\$672,341.50	\$0.00	0.00 %
Terrenos	\$0.00	\$0.00	\$0.00	\$672,341.50	\$672,341.50	\$0.00	0.00 %
81 PARTICIPACIONES	\$42,612,443.00	\$0.00	\$42,612,443.00	\$37,308,386.98	\$37,308,386.98	\$0.00	87.55 %
PARTICIPACIONES ETIQUETADAS	\$42,612,443.00	\$0.00	\$42,612,443.00	\$37,308,386.98	\$37,308,386.98	\$0.00	87.55 %
FONDO GENERAL DE PARTICIPACIONES 2020	\$27,181,704.00	\$0.00	\$27,181,704.00	\$24,184,385.79	\$24,184,385.79	\$0.00	88.97 %
FONDO DE FOMENTO MUNICIPAL 2020	\$12,394,988.00	\$0.00	\$12,394,988.00	\$10,484,350.77	\$10,484,350.77	\$0.00	84.58 %
FONDO DE FISCALIZACIÓN Y RECAUDACIÓN 2020	\$975,470.00	\$0.00	\$975,470.00	\$954,563.88	\$954,563.88	\$0.00	97.85 %
FONDO DE COMPENSACIÓN ISAN 2020	\$44,277.00	\$0.00	\$44,277.00	\$89,437.95	\$89,437.95	\$0.00	201.99 %
IEPS-TARIFAS 2020	\$584,205.00	\$0.00	\$584,205.00	\$410,756.03	\$410,756.03	\$0.00	70.31 %
IEPS-GASOLINAS 2020	\$1,217,000.00	\$0.00	\$1,217,000.00	\$872,700.43	\$872,700.43	\$0.00	71.70 %
ISAN 2020	\$214,799.00	\$0.00	\$214,799.00	\$312,192.13	\$312,192.13	\$0.00	145.34 %
82 APORTACIONES	\$37,961,194.00	\$0.00	\$37,961,194.00	\$34,186,903.09	\$34,186,903.09	\$0.00	90.05 %
APORTACIONES ETIQUETADAS	\$37,961,194.00	\$0.00	\$37,961,194.00	\$34,186,903.09	\$34,186,903.09	\$0.00	90.05 %
FAISM 2020	\$13,053,390.00	\$0.00	\$13,053,390.00	\$12,747,470.00	\$12,747,470.00	\$0.00	97.65 %
FORTAMUN 2020	\$24,907,804.00	\$0.00	\$24,907,804.00	\$21,439,433.09	\$21,439,433.09	\$0.00	86.07 %



MUNICIPIO DE FRANCISCO I. MADERO, HIDALGO
HIDALGO

Estado Analítico de Ingresos Presupuestales
Al 31/oct./2020

Usu: supervisor
Rep: rptEstadoPresupuestoIngresos

Fecha y hora de Impresión | 11/dic./2020
09:16 p. m.

Fuente de Ingresos	Ley de Ingresos Estimada	Ampliaciones / (Reducciones)	Ley de Ingresos Modificada	Ingresos Devengados	Ingresos Recaudados	Devengado Por Recaudar	Avance de Recaudación (Recaudación / Estimación)
84 <u>INCENTIVOS DERIVADOS DE LA COLABORACION FISCAL</u>	\$2,700.00	\$0.00	\$2,700.00	\$0.00	\$0.00	\$0.00	0.00 %
MULTAS IMPUESTAS POR AUTORIDADES ADMINISTRATIVAS	\$2,700.00	\$0.00	\$2,700.00	\$0.00	\$0.00	\$0.00	0.00 %
MULTAS FEDERALES NO FISCALES	\$2,700.00	\$0.00	\$2,700.00	\$0.00	\$0.00	\$0.00	0.00 %
Total	\$90,966,569.75	\$0.00	\$90,966,569.75	\$78,449,032.82	\$78,449,032.82	\$0.00	86.23 %



LIC. JUAN JOSE PEREZ CAMARGO
PRESIDENTE DE CONSEJO MUNICIPAL INTERINO
Lic. Juan José Pérez Camargo

L.C. QUENDI CECILIA VALENCIA MAJANO
TESORERO MUNICIPAL

[Handwritten Signature]
LIC. LETICIA JUAREZ CHAVEZ
VOCAL EJECUTIVO

