



MUNICIPIO DE FRANCISCO I. MADERO, HIDALGO (a)
Estado Analítico del Ejercicio del Presupuesto de Egresos Detallado - LDF
Clasificación Funcional (Finalidad y Función)
Del 1 de Enero al 31 de Enero de 2020 (b)
(PESOS)

Concepto (c)	Egresos					Subejercicio (e)
	Aprobado (d)	Ampliaciones/ (Reducciones)	Modificado	Devengado	Pagado	
I. Gasto No Etiquetado (I=A+B+C+D)	53,040,477	287,488	53,327,963	2,147,208	2,147,208	51,180,755
A. Gobierno (A=a1+a2+a3+a4+a5+a6+a7+a8)	25,476,103	51,488	25,527,591	1,338,962	1,338,962	24,188,629
a1) Legislación			0			0
a2) Justicia	316,948	0	316,948	25,718	25,718	291,230
a3) Coordinación de la Política de Gobierno	22,564,441	50,000	22,614,441	1,112,076	1,112,076	21,502,365
a4) Relaciones Exteriores			0			0
a5) Asuntos Financieros y Hacendarios	2,059,197	0	2,059,197	175,966	175,966	1,883,231
a6) Seguridad Nacional			0			0
a7) Asuntos de Orden Público y de Seguridad Interior			0			0
a8) Otros Servicios Generales	535,517	1,488	537,005	25,202	25,202	511,803
B. Desarrollo Social (B=b1+b2+b3+b4+b5+b6+b7)	8,499,967	263,279	8,763,246	556,226	556,226	8,207,020
b1) Protección Ambiental			0			0
b2) Vivienda y Servicios a la Comunidad	3,669,930	153,189	3,823,119	294,824	294,824	3,528,295
b3) Salud			0			0
b4) Recreación, Cultura y Otras Manifestaciones Sociales	146,614	0	146,614	11,326	11,326	135,288
b5) Educación	2,319,318	104,119	2,423,437	46,768	46,768	2,376,669
b6) Protección Social	2,364,105	5,970	2,370,075	203,308	203,308	2,166,767
b7) Otros Asuntos Sociales			0			0
C. Desarrollo Económico (C=c1+c2+c3+c4+c5+c6+c7+c8+c9)	19,064,407	-52,712	19,011,695	245,887	245,887	18,765,808
c1) Asuntos Económicos, Comerciales y Laborales en General			0			0
c2) Agropecuaria, Silvicultura, Pesca y Caza			0			0
c3) Combustibles y Energía			0			0
c4) Minería, Manufacturas y Construcción			0			0
c5) Transporte			0			0
c6) Comunicaciones	19,064,407	-52,712	19,011,695	245,887	245,887	18,765,808
c7) Turismo			0			0
c8) Ciencia, Tecnología e Innovación			0			0
c9) Otras Industrias y Otros Asuntos Económicos			0			0
D. Otras No Clasificadas en Funciones Anteriores (D=d1+d2+d3+d4)	0	25,431	25,431	6,133	6,133	19,298
d1) Transacciones de la Deuda Pública / Costo Financiero de la Deuda	0	25,431	25,431	6,133	6,133	19,298
d2) Transferencias, Participaciones y Aportaciones Entre Diferentes Niveles y Ordenes de Gobierno			0			0
d3) saneamiento del Sistema Financiero			0			0
d4) Adeudos de Ejercicios Fiscales Anteriores	0	0	0	0	0	0
II. Gasto Etiquetado (II=A+B+C+D)	37,961,194	5,075,983	43,038,277	2,780,275	2,778,169	40,258,002
A. Gobierno (A=a1+a2+a3+a4+a5+a6+a7+a8)	17,904,077	0	17,904,077	601,671	599,566	17,302,406
a1) Legislación			0			0
a2) Justicia			0			0
a3) Coordinación de la Política de Gobierno	13,536,246	0	13,536,246	300,585	298,480	13,235,661
a4) Relaciones Exteriores			0			0
a5) Asuntos Financieros y Hacendarios			0			0
a6) Seguridad Nacional			0			0
a7) Asuntos de Orden Público y de Seguridad Interior	3,920,409	0	3,920,409	268,667	268,667	3,651,742
a8) Otros Servicios Generales	447,422	0	447,422	32,419	32,419	415,003
B. Desarrollo Social (B=b1+b2+b3+b4+b5+b6+b7)	6,669,307	3,239,908	9,909,215	1,859,235	1,859,235	8,049,980
b1) Protección Ambiental			0			0
b2) Vivienda y Servicios a la Comunidad	2,118,777	2,057,847	4,176,624	1,203,877	1,203,877	2,972,747
b3) Salud			0			0
b4) Recreación, Cultura y Otras Manifestaciones Sociales			0			0
b5) Educación	1,518,321	1,162,061	2,700,382	422,371	422,371	2,278,011
b6) Protección Social	3,032,209	0	3,032,209	232,987	232,987	2,799,222
b7) Otros Asuntos Sociales			0			0
C. Desarrollo Económico (C=c1+c2+c3+c4+c5+c6+c7+c8+c9)	13,387,810	0	13,387,810	0	0	13,387,810
c1) Asuntos Económicos, Comerciales y Laborales en General			0			0
c2) Agropecuaria, Silvicultura, Pesca y Caza			0			0
c3) Combustibles y Energía			0			0
c4) Minería, Manufacturas y Construcción			0			0
c5) Transporte			0			0
c6) Comunicaciones			13,387,810	0	0	13,387,810
c7) Turismo			0			0
c8) Ciencia, Tecnología e Innovación			0			0
c9) Otras Industrias y Otros Asuntos Económicos			0			0



2016-2020

2016-2020

2016-2020



MUNICIPIO DE FRANCISCO I. MADERO, HIDALGO (a)
 Estado Analítico del Ejercicio del Presupuesto de Egresos Detallado - LDF
 Clasificación Funcional (Finalidad y Función)
 Del 1 de Enero al 31 de Enero de 2020 (b)
 (PESOS)

Concepto (c)	Egresos					Subejercicio (e)
	Aprobado (d)	Ampliaciones/ (Reducciones)	Modificado	Devergado	Pagado	
D. Otras No Clasificadas en Funciones Anteriores (D=d1+d2+d3+d4)	0	1,835,175	1,835,175	319,369	319,369	1,515,808
d1) Transacciones de la Deuda Publica / Costo Financiero de la Deuda	0	1,835,175	1,835,175	319,369	319,369	1,515,806
d2) Transferencias, Participaciones y Aportaciones Entre Diferentes Niveles y Ordenes de Gobierno			0			0
d3) saneamiento del Sistema Financiero			0			0
d4) Adeudos de Ejercicios Fiscales Anteriores	0	0	0	0	0	0
III. Total de Egresos (III = I + II)	91,001,671	5,362,569	96,364,240	4,927,483	4,925,378	91,436,757

BAJO PROTESTA DE DECIR VERDAD DECLARAMOS QUE LOS ESTADOS FINANCIEROS Y SUS NOTAS, SON RAZONABLEMENTE CORRECTOS Y SON RESPONSABILIDAD DEL EMISOR

"BAJO PROTESTA DE DECIR VERDAD DECLARAMOS QUE LAS CIFRAS CONTENIDAS EN ESTE ESTADO FINANCIERO SON VERACES Y CONTIENEN TODA LA INFORMACIÓN REFERENTE A LA SITUACIÓN Y/O LOS RESULTADOS DEL MUNICIPIO DE FRANCISCO I. MADERO, HIDALGO., AFIRMANDO SER LEGALMENTE RESPONSABLES DE LA AUTENTICIDAD Y VERACIDAD DE LAS MISMAS, Y ASÍ MISMO ASUMIMOS LA RESPONSABILIDAD DERIVADA DE CUALQUIER DECLARACIÓN EN FALSO SOBRE LAS MISMAS"

[Signature]
 PROF. LUCAS PABLO GUZMÁN ISIDRO
 PRESIDENTE MUNICIPAL

[Signature]
 PROFRA. PAULINA MADRIGAL MOCTEZUMA
 SÍNDICO PROCURADOR



2016-2020



2016-2020



2016-2020



2016-2020



MUNICIPIO DE FRANCISCO I. MADERO, HIDALGO (a)
Estado Analítico del Ejercicio del Presupuesto de Egresos Detallado - LDF
Clasificación Funcional (Finalidad y Función)
Del 1 de Enero al 29 de Febrero de 2020 (b)
(PESOS)

Concepto (c)	Egresos					Subejercicio (e)
	Aprobado (d)	Ampliaciones/ (Reducciones)	Modificado	Devengado	Pagado	
I. Gasto No Etiquetado (I=A+B+C+D)	53,040,477	287,486	53,327,963	5,154,802	5,146,280	48,173,081
A. Gobierno (A=a1+a2+a3+a4+a5+a6+a7+a8)	25,476,103	51,488	25,527,591	3,462,762	3,454,180	22,064,809
a1) Legislación			0			0
a2) Justicia	316,948	0	316,948	52,008	52,008	264,940
a3) Coordinación de la Política de Gobierno	22,564,441	50,000	22,614,441	3,008,003	2,999,401	19,606,438
a4) Relaciones Exteriores			0			0
a5) Asuntos Financieros y Hacendarios	2,059,197	0	2,059,197	347,128	347,128	1,712,069
a6) Seguridad Nacional			0			0
a7) Asuntos de Orden Público y de Seguridad Interior			0			0
a8) Otros Servicios Generales	535,517	1,488	537,005	55,643	55,643	481,362
B. Desarrollo Social (B=b1+b2+b3+b4+b5+b6+b7)	8,499,967	230,087	8,730,054	1,222,441	1,222,441	7,507,613
b1) Protección Ambiental			0			0
b2) Vivienda y Servicios a la Comunidad	3,669,930	119,998	3,789,928	594,325	594,325	3,195,603
b3) Salud			0			0
b4) Recreación, Cultura y Otras Manifestaciones Sociales	146,614	0	146,614	23,053	23,053	123,561
b5) Educación	2,319,318	104,119	2,423,437	198,447	198,447	2,224,990
b6) Protección Social	2,364,165	5,970	2,370,075	406,616	406,616	1,963,459
b7) Otros Asuntos Sociales			0			0
C. Desarrollo Económico (C=c1+c2+c3+c4+c5+c6+c7+c8+c9)	19,064,407	-19,520	19,044,887	450,577	458,577	18,586,309
c1) Asuntos Económicos, Comerciales y Laborales en General			0			0
c2) Agropecuaria, Silvicultura, Pesca y Caza			0			0
c3) Combustibles y Energía			0			0
c4) Minería, Manufacturas y Construcción			0			0
c5) Transporte			0			0
c6) Comunicaciones	19,064,407	-19,520	19,044,887	458,577	458,577	18,586,309
c7) Turismo			0			0
c8) Ciencia, Tecnología e Innovación			0			0
c9) Otras Industrias y Otros Asuntos Económicos			0			0
D. Otras No Clasificadas en Funciones Anteriores (D=d1+d2+d3+d4)	0	25,431	25,431	11,082	11,082	14,348
d1) Transacciones de la Deuda Pública / Costo Financiero de la Deuda	0	25,431	25,431	11,082	11,082	14,349
d2) Transferencias, Participaciones y Aportaciones Entre Diferentes Niveles y Ordenes de Gobierno			0			0
d3) Saneamiento del Sistema Financiero			0			0
d4) Adeudos de Ejercicios Fiscales Anteriores	0	0	0	0	0	0
II. Gasto Etiquetado (II=A+B+C+D)	37,861,194	5,075,083	43,036,277	7,272,677	6,998,178	35,763,680
A. Gobierno (A=a1+a2+a3+a4+a5+a6+a7+a8)	17,904,077	0	17,904,077	1,817,437	1,661,042	16,086,640
a1) Legislación			0			0
a2) Justicia			0			0
a3) Coordinación de la Política de Gobierno	13,536,246	0	13,536,246	1,054,924	1,054,924	12,481,322
a4) Relaciones Exteriores			0			0
a5) Asuntos Financieros y Hacendarios			0			0
a6) Seguridad Nacional			0			0
a7) Asuntos de Orden Público y de Seguridad Interior	3,920,409	0	3,920,409	679,890	540,790	3,240,519
a8) Otros Servicios Generales	447,422	0	447,422	82,623	66,128	364,799
B. Desarrollo Social (B=b1+b2+b3+b4+b5+b6+b7)	6,669,307	2,481,382	9,150,689	2,824,935	2,708,031	6,325,754
b1) Protección Ambiental			0			0
b2) Vivienda y Servicios a la Comunidad	2,118,777	1,299,320	3,418,097	1,393,511	1,393,511	2,024,586
b3) Salud			0			0
b4) Recreación, Cultura y Otras Manifestaciones Sociales			0			0
b5) Educación	1,518,321	1,182,661	2,700,982	845,487	845,487	1,854,895
b6) Protección Social	3,032,269	0	3,032,269	585,937	467,033	2,446,272
b7) Otros Asuntos Sociales			0			0
C. Desarrollo Económico (C=c1+c2+c3+c4+c5+c6+c7+c8+c9)	13,387,810	-868,527	14,346,337	1,336,037	1,336,037	13,010,300
c1) Asuntos Económicos, Comerciales y Laborales en General			0			0
c2) Agropecuaria, Silvicultura, Pesca y Caza			0			0
c3) Combustibles y Energía			0			0
c4) Minería, Manufacturas y Construcción			0			0
c5) Transporte			0			0
c6) Comunicaciones	13,387,810	-868,527	14,346,337	1,336,037	1,336,037	13,010,300
c7) Turismo			0			0
c8) Ciencia, Tecnología e Innovación			0			0
c9) Otras Industrias y Otros Asuntos Económicos			0			0



2016-2020

2016-2020

2016-2020

Concepto (c)	Egresos					Subejercicio (e)
	Aprobado (d)	Ampliaciones/ (Reducciones)	Modificado	Devengado	Pagado	
D. Otras No Clasificadas en Funciones Anteriores (D=d1+d2+d3+d4)	0	1,635,175	1,635,175	1,294,268	1,294,268	340,908
d1) Transacciones de la Deuda Publica / Costo Financiero de la Deuda	0	1,635,175	1,635,175	1,294,268	1,294,268	340,908
d2) Transferencias, Participaciones y Aportaciones Entre Diferentes Niveles y Ordenes de Gobierno			0			0
d3) Saneamiento del Sistema Financiero			0			0
d4) Adeudos de Ejercicios Fiscales Anteriores	0	0	0	0	0	0
III. Total de Egresos (III = I + II)	91,001,071	5,362,569	96,364,240	12,427,559	12,144,459	83,936,691

BAJO PROTESTA DE DECIR VERDAD DECLARAMOS QUE LOS ESTADOS FINANCIEROS Y SUS NOTAS, SON RAZONABLEMENTE CORRECTOS Y SON RESPONSABILIDAD DEL EMISOR

"BAJO PROTESTA DE DECIR VERDAD DECLARAMOS QUE LAS CIFRAS CONTENIDAS EN ESTE ESTADO FINANCIERO SON VERACES Y CONTIENEN TODA LA INFORMACIÓN REFERENTE A LA SITUACIÓN Y/O LOS RESULTADOS DEL MUNICIPIO DE FRANCISCO I. MADERO, HIDALGO., AFIRMANDO SER LEGALMENTE RESPONSABLES DE LA AUTENTICIDAD Y VERACIDAD DE LAS MISMAS, Y AÍ MISMO ASUMIMOS LA RESPONSABILIDAD DERIVADA DE CUALQUIER DECLARACIÓN EN FALSO SOBRE LAS MISMAS"


 PROF. LUCAS PABLO GUZMÁN ISIDRO
 PRESIDENTE MUNICIPAL


 PROFRA. PAULINA MADRIGAL MOCTEZUMA
 SÍNDICO PROCURADOR



2016-2020



2016-2020



2016-2020




2016-2020



MUNICIPIO DE FRANCISCO I. MADERO, HIDALGO (a)
Estado Analítico del Ejercicio del Presupuesto de Egresos Detallado - LDF
Clasificación Funcional (Finalidad y Función)
Del 1 de Enero al 31 de Marzo de 2020 (b)
(PESOS)

Concepto (c)	Egresos					Subejercicio (e)
	Aprobado (d)	Ampliaciones/ (Reducciones)	Modificado	Devengado	Pagado	
I. Gasto No Etiquetado (I=A+B+C+D)	53,040,477	959,828	54,000,304	8,953,605	8,924,343	45,046,699
A. Gobierno (A=a1+a2+a3+a4+a5+a6+a7+a8)	25,476,103	723,830	26,199,932	6,285,975	6,256,713	19,913,957
a1) Legislación			0			0
a2) Justicia	316,948	0	316,948	77,915	77,915	239,033
a3) Coordinación de la Política de Gobierno	22,564,441	722,342	23,286,782	5,599,797	5,570,535	17,686,985
a4) Relaciones Exteriores			0			0
a5) Asuntos Financieros y Hacendarios	2,059,197	0	2,059,197	521,835	521,835	1,537,362
a6) Seguridad Nacional			0			0
a7) Asuntos de Orden Público y de Seguridad Interior			0			0
a8) Otros Servicios Generales	535,517	1,488	537,005	86,420	86,428	450,577
B. Desarrollo Social (B=b1+b2+b3+b4+b5+b6+b7)	8,499,967	230,087	8,730,054	1,810,060	1,810,089	6,911,994
b1) Protección Ambiental			0			0
b2) Vivienda y Servicios a la Comunidad	3,669,930	119,998	3,789,928	913,264	913,264	2,876,663
b3) Salud			0			0
b4) Recreación, Cultura y Otras Manifestaciones Sociales	146,614	0	146,614	34,780	34,780	111,834
b5) Educación	2,319,318	104,119	2,423,437	253,826	253,826	2,169,611
b6) Protección Social	2,364,105	5,970	2,370,075	616,189	616,189	1,753,886
b7) Otros Asuntos Sociales			0			0
C. Desarrollo Económico (C=c1+c2+c3+c4+c5+c6+c7+c8+c9)	19,064,407	-19,520	19,044,887	838,488	838,488	18,206,398
c1) Asuntos Económicos, Comerciales y Laborales en General			0			0
c2) Agropecuaria, Silvicultura, Pesca y Caza			0			0
c3) Combustibles y Energía			0			0
c4) Minería, Manufacturas y Construcción			0			0
c5) Transporte			0			0
c6) Comunicaciones	19,064,407	-19,520	19,044,887	838,488	838,488	18,206,398
c7) Turismo			0			0
c8) Ciencia, Tecnología e Innovación			0			0
c9) Otras Industrias y Otros Asuntos Económicos			0			0
D. Otras No Clasificadas en Funciones Anteriores (D=d1+d2+d3+d4)	0	25,431	25,431	11,082	11,082	14,349
d1) Transacciones de la Deuda Pública / Costo Financiero de la Deuda	0	25,431	25,431	11,082	11,082	14,349
d2) Transferencias, Participaciones y Aportaciones Entre Diferentes Niveles y Ordenes de Gobierno			0			0
d3) Saneamiento del Sistema Financiero			0			0
d4) Adeudos de Ejercicios Fiscales Anteriores	0	0	0	0	0	0
II. Gasto Etiquetado (II=A+B+C+D)	37,961,184	5,075,083	43,036,277	11,433,452	11,433,452	31,602,825
A. Gobierno (A=a1+a2+a3+a4+a5+a6+a7+a8)	17,904,077	0	17,904,077	3,556,534	3,556,534	14,347,543
a1) Legislación			0			0
a2) Justicia			0			0
a3) Coordinación de la Política de Gobierno	13,536,246	0	13,536,246	2,639,102	2,639,102	10,897,144
a4) Relaciones Exteriores			0			0
a5) Asuntos Financieros y Hacendarios			0			0
a6) Seguridad Nacional			0			0
a7) Asuntos de Orden Público y de Seguridad Interior	3,920,409	0	3,920,409	818,419	818,419	3,101,990
a8) Otros Servicios Generales	447,422	0	447,422	99,013	99,013	348,409
B. Desarrollo Social (B=b1+b2+b3+b4+b5+b6+b7)	6,669,307	2,481,382	9,150,689	5,116,889	5,116,889	4,033,800
b1) Protección Ambiental			0			0
b2) Vivienda y Servicios a la Comunidad	2,118,777	1,299,320	3,418,097	2,715,502	2,715,502	702,595
b3) Salud			0			0
b4) Recreación, Cultura y Otras Manifestaciones Sociales			0			0
b5) Educación	1,518,321	1,182,061	2,700,382	1,684,927	1,684,927	1,015,455
b6) Protección Social	3,032,209	0	3,032,209	716,459	716,459	2,315,750
b7) Otros Asuntos Sociales			0			0
C. Desarrollo Económico (C=c1+c2+c3+c4+c5+c6+c7+c8+c9)	13,387,810	958,527	14,346,337	1,353,868	1,353,868	12,992,469
c1) Asuntos Económicos, Comerciales y Laborales en General			0			0
c2) Agropecuaria, Silvicultura, Pesca y Caza			0			0
c3) Combustibles y Energía			0			0
c4) Minería, Manufacturas y Construcción			0			0
c5) Transporte			0			0
c6) Comunicaciones	13,387,810	958,527	14,346,337	1,353,868	1,353,868	12,992,469
c7) Turismo			0			0
c8) Ciencia, Tecnología e Innovación			0			0
c9) Otras Industrias y Otros Asuntos Económicos			0			0



2016-2020


2016-2020

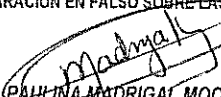
2016-2020

MUNICIPIO DE FRANCISCO I. MADERO, HIDALGO (a) Estado Analítico del Ejercicio del Presupuesto de Egresos Detallado - LDF Clasificación Funcional (Finalidad y Función) Del 1 de Enero al 31 de Marzo de 2020 (b) (PESOS)						
Concepto (c)	Egresos					Subejercicio (e)
	Aprobado (d)	Ampliaciones/ (Reducciones)	Modificado	Devengado	Pagado	
D. Otras No Clasificadas en Funciones Anteriores (D=d1+d2+d3+d4)	0	1,635,175	1,635,175	1,406,161	1,406,161	229,013
d1) Transacciones de la Deuda Pública / Costo Financiero de la Deuda	0	1,635,175	1,635,175	1,406,161	1,406,161	229,013
d2) Transferencias, Participaciones y Aportaciones Entre Diferentes Niveles y Órdenes de Gobierno			0			0
d3) Saneamiento del Sistema Financiero			0			0
d4) Adeudos de Ejercicios Fiscales Anteriores	0	0	0	0	0	0
III. Total de Egresos (III = I + II)	91,001,671	6,034,911	97,036,581	20,387,057	20,357,765	76,649,524

BAJO PROTESTA DE DECIR VERDAD DECLARAMOS QUE LOS ESTADOS FINANCIEROS Y SUS NOTAS, SON RAZONABLEMENTE CORRECTOS Y SON RESPONSABILIDAD DEL EMISOR

"BAJO PROTESTA DE DECIR VERDAD DECLARAMOS QUE LAS CIFRAS CONTENIDAS EN ESTE ESTADO FINANCIERO SON VERACES Y CONTIENEN TODA LA INFORMACIÓN REFERENTE A LA SITUACIÓN Y LOS RESULTADOS DEL MUNICIPIO DE FRANCISCO I. MADERO, HIDALGO., AFIRMANDO SER LEGALMENTE RESPONSABLES DE LA AUTENTICIDAD Y VERACIDAD DE LAS MISMAS, Y ASÍ MISMO ASUMIMOS LA RESPONSABILIDAD DERIVADA DE CUALQUIER DECLARACIÓN EN FALSO SOBRE LAS MISMAS"



 PROF. LUCAS PABLO GUZMÁN ISIDRO
 PRESIDENTE MUNICIPAL


 PROFRA. PAULINA MADRIGAL MOCTEZUMA
 SINDICO PROCURADOR


 LIC. JOSE ENRIQUE MEJIA HERNANDEZ
 TESORERO MUNICIPAL

2016-2020


 2016-2020


 2016-2020


 16-2020