



MUNICIPIO DE FRANCISCO I. MADERO, HIDALGO (a)
 Estado Analítico de Ingresos Detallado - LDF
 Del 1 de Enero al 31 de Enero de 2020 (b)
 (PESOS)

Concepto (c)	Ingreso					Diferencia (e)
	Estimado (d)	Ampliaciones/ (Reducciones)	Modificado	Devengado	Recaudado	
Ingresos de Libre Disposición						
A. Impuestos	3,616,472	0	3,616,472	1,358,112	1,358,112	-2,258,360
B. Cuotas y Aportaciones de Seguridad Social			0			0
C. Contribuciones de Mejoras			0			0
D. Derechos	6,108,205	0	6,108,205	565,440	565,440	-5,542,765
E. Productos			0			0
F. Aprovechamientos	700,656	0	700,656	85,377	85,377	-615,279
G. Ingresos por Ventas de Bienes y Prestación Servicios			0			0
H. Participaciones (H=h1+h2+h3+h4+h5+h6+h7+h8+h9+h10+h11)	41,180,644	0	41,180,644	3,252,597	3,252,597	-37,928,047
h1) Fondo General de Participaciones	27,181,704	0	27,181,704	2,087,461	2,087,461	-25,094,243
h2) Fondo de Fomento Municipal	12,394,988	0	12,394,988	976,227	976,227	-11,418,761
h3) Fondo de Fiscalización y Recaudación	975,470	0	975,470	132,843	132,843	-842,627
h4) Fondo de Compensación	44,277	0	44,277	4,136	4,136	-40,141
h5) Fondo de Extracción de Hidrocarburos			0			0
h6) Impuesto Especial Sobre Producción y Servicios	584,205	0	584,205	51,930	51,930	-532,275
h7) 0.136% de la Recaudación Federal Participable			0			0
h8) 3.17% Sobre Extracción de Petróleo			0			0
h9) Gasolinas y Diésel			0			0
h10) Fondo del Impuesto Sobre la Renta			0			0
h11) Fondo de Estabilización de los Ingresos de las Entidades Federativas			0			0
I. Incentivos Derivados de la Colaboración Fiscal (I=i1+i2+i3+i4+i5)	2,700	0	2,700	0	0	-2,700
i1) Tenencia o Uso de Vehículos			0			0
i2) Fondo de Compensación ISAN			0			0
i3) Impuesto Sobre Automóviles Nuevos			0			0
i4) Fondo de Compensación de Repecos-Intermedios			0			0
i5) Otros Incentivos Económicos	2,700	0	2,700	0	0	-2,700
J. Transferencias y Asignaciones			0			0
K. Convenios	0	0	0	0	0	0
k1) Otros Convenios y Subsidios			0			0
L. Otros Ingresos de Libre Disposición (L=l1+l2)	1,431,799	0	1,431,799	128,153	128,153	-1,303,646
l1) Participaciones en Ingresos Locales	1,431,799	0	1,431,799	128,153	128,153	-1,303,646
l2) Otros Ingresos de Libre Disposición			0			0
I. Total de Ingresos de Libre Disposición (I=A+B+C+D+E+F+G+H+I+J+K+L)	53,040,477	0	53,040,477	5,389,678	5,389,678	-47,650,799
Ingresos Excedentes de Ingresos de Libre Disposición						
Transferencias Federales Etiquetadas						
A. Aportaciones (A=a1+a2+a3+a4+a5+a6+a7+a8)	37,961,194	0	37,961,194	3,418,022	3,418,022	-34,543,172
a1) Fondo de Aportaciones para la Nómina Educativa y Gasto Operativo			0			0
a2) Fondo de Aportaciones para los Servicios de Salud			0			0
a3) Fondo de Aportaciones para la Infraestructura Social	13,053,390	0	13,053,390	1,274,747	1,274,747	-11,778,643
a4) Fondo de Aportaciones para el Fortalecimiento de los Municipios y de las Demarcaciones Territoriales del Distrito Federal	24,907,804	0	24,907,804	2,143,275	2,143,275	-22,764,529
a5) Fondo de Aportaciones Múltiples			0			0
a6) Fondo de Aportaciones para la Educación Tecnológica y de Adultos			0			0
a7) Fondo de Aportaciones para la Seguridad Pública de los Estados y del Distrito Federal			0			0
a8) Fondo de Aportaciones para el Fortalecimiento de las Entidades Federativas			0			0
B. Convenios (B=b1+b2+b3+b4)	0	0	0	0	0	0
b1) Convenios de Protección Social en Salud			0			0
b2) Convenios de Descentralización			0			0
b3) Convenios de Restricción			0			0
b4) Otros Convenios y Subsidios			0			0



2016-2020


2016-2020


6

Concepto (c)	Ingreso					Diferencia (e)
	Estimado (d)	Ampliaciones/ (Reducciones)	Modificado	Devengado	Recaudado	
C. Fondos Distintos de Aportaciones (C=c1+c2) c1) Fondo para Entidades Federativas y Municipios Productores de Hidrocarburos c2) Fondo Minero	0	0	0	0	0	0
D. Transferencias, Asignaciones, Subsidios y Subvenciones, y Pensiones y Jubilaciones			0	0	0	0
E. Otras Transferencias Federales Etiquetadas			0			0
II. Total de Transferencias Federales Etiquetadas (II = A + B + C + D + E)	37,961,194	0	37,961,194	3,418,022	3,418,022	-34,543,172
III. Ingresos Derivados de Financiamientos (III = A)	0	0	0	0	0	0
A. Ingresos Derivados de Financiamientos			0			0
IV. Total de Ingresos (IV = I + II + III)	91,001,671	0	91,001,671	8,807,700	8,807,700	-82,193,971
Datos Informativos						
1. Ingresos Derivados de Financiamientos con Fuente de Pago de Ingresos de Libre Disposición			0			0
2. Ingresos Derivados de Financiamientos con Fuente de Pago de Transferencias Federales Etiquetadas			0			0
3. Ingresos Derivados de Financiamientos (3 = 1 + 2)	0	0	0	0	0	0

BAJO PROTESTA DE DECIR VERDAD DECLARAMOS QUE LOS ESTADOS FINANCIEROS Y SUS NOTAS, SON RAZONABLEMENTE CORRECTOS Y SON RESPONSABILIDAD DEL EMISOR

"BAJO PROTESTA DE DECIR VERDAD DECLARAMOS QUE LAS CIFRAS CONTENIDAS EN ESTE ESTADO FINANCIERO SON VERACES Y CONTIENEN TODA LA INFORMACIÓN REFERENTE A LA SITUACIÓN Y/O LOS RESULTADOS DEL MUNICIPIO DE FRANCISCO I. MADERO, HIDALGO., AFIRMANDO SER LEGALMENTE RESPONSABLES DE LA AUTENTICIDAD Y VERACIDAD DE


PROFR. LUCAS PABLO GUZMÁN SIDRO
 PRESIDENTE MUNICIPAL


PROFRA. PAULINA MADRIGAL MOCTEZUMA
 SÍNDICO PROCURADOR


LIC. JOSÉ EMMANUEL MEJÍA HERNÁNDEZ
 TESORERO MUNICIPAL



2016-2020



2016-2020



2016-2020



2016-2020



MUNICIPIO DE FRANCISCO I. MADERO, HIDALGO (a)

Estado Analítico de Ingresos Detallado - LDF

Del 1 de Enero al 29 de Febrero de 2020 (b)

(PESOS)

Concepto (c)	Ingreso					Diferencia (e)
	Estimado (d)	Ampliaciones/ (Reducciones)	Modificado	Devengado	Recaudado	
Ingresos de Libre Disposición						
A. Impuestos	3,616,472	0	3,616,472	1,646,821	1,646,821	-1,969,651
B. Cuotas y Aportaciones de Seguridad Social			0			0
C. Contribuciones de Mejoras			0			0
D. Derechos	6,108,206	0	6,108,206	1,029,034	1,029,034	-5,079,172
E. Productos			0			0
F. Aprovechamientos	700,656	0	700,656	132,376	132,376	-568,280
G. Ingresos por Ventas de Bienes y Prestación Servicios			0			0
H. Participaciones (H=h1+h2+h3+h4+h5+h6+h7+h8+h9+h10+h11)	41,180,644	0	41,180,644	7,782,946	7,782,946	-33,397,698
h1) Fondo General de Participaciones	27,181,704	0	27,181,704	5,268,754	5,268,754	-21,912,950
h2) Fondo de Fomento Municipal	12,394,988	0	12,394,988	2,181,521	2,181,521	-10,213,467
h3) Fondo de Fiscalización y Recaudación	975,470	0	975,470	180,929	180,929	-794,541
h4) Fondo de Compensación	44,277	0	44,277	8,272	8,272	-36,005
h5) Fondo de Extracción de Hidrocarburos			0			0
h6) Impuesto Especial Sobre Producción y Servicios	584,205	0	584,205	143,469	143,469	-440,736
h7) 0.136% de la Recaudación Federal Participable			0			0
h8) 3.17% Sobre Extracción de Petróleo			0			0
h9) Gasolinas y Diésel			0			0
h10) Fondo del Impuesto Sobre la Renta			0			0
h11) Fondo de Estabilización de los Ingresos de las Entidades Federativas			0			0
I. Incentivos Derivados de la Colaboración Fiscal (I=i1+i2+i3+i4+i5)	2,700	0	2,700	0	0	-2,700
i1) Tenencia o Uso de Vehículos			0			0
i2) Fondo de Compensación ISAN			0			0
i3) Impuesto Sobre Automóviles Nuevos			0			0
i4) Fondo de Compensación de Repuestos-Intermedios			0			0
i5) Otros Incentivos Económicos	2,700	0	2,700	0	0	-2,700
J. Transferencias y Asignaciones			0			0
K. Convenios	0	0	0	0	0	0
k1) Otros Convenios y Subsidios			0			0
L. Otros Ingresos de Libre Disposición (L=l1+l2)	1,431,799	0	1,431,799	253,101	253,101	-1,178,698
l1) Participaciones en Ingresos Locales	1,431,799	0	1,431,799	253,101	253,101	-1,178,698
l2) Otros Ingresos de Libre Disposición			0			0
I. Total de Ingresos de Libre Disposición (I=A+B+C+D+E+F+G+H+I+J+K+L)	53,040,477	0	53,040,477	10,844,278	10,844,278	-42,196,199
Ingresos Excedentes de Ingresos de Libre Disposición						
Transferencias Federales Etiquetadas						
A. Aportaciones (A=a1+a2+a3+a4+a5+a6+a7+a8)	37,961,194	0	37,961,194	6,842,727	6,842,727	-31,118,467
a1) Fondo de Aportaciones para la Nómina Educativa y Gasto Operativo			0			0
a2) Fondo de Aportaciones para los Servicios de Salud			0			0
a3) Fondo de Aportaciones para la Infraestructura Social	13,053,390	0	13,053,390	2,549,494	2,549,494	-10,503,896
a4) Fondo de Aportaciones para el Fortalecimiento de los Municipios y de las Demarcaciones Territoriales del Distrito Federal	24,907,804	0	24,907,804	4,293,233	4,293,233	-20,614,571
a5) Fondo de Aportaciones Múltiples			0			0
a6) Fondo de Aportaciones para la Educación Tecnológica y de Adultos			0			0
a7) Fondo de Aportaciones para la Seguridad Pública de los Estados y del Distrito Federal			0			0
a8) Fondo de Aportaciones para el Fortalecimiento de las Entidades Federativas			0			0
B. Convenios (B=b1+b2+b3+b4)			0			0
b1) Convenios de Protección y Mantenimiento			0			0
b2) Convenios de Mantenimiento			0			0
b3) Convenios de Construcción			0			0
b4) Otros Convenios y Subsidios			0			0



2016-2020

2016-2020

2016-2020



MUNICIPIO DE FRANCISCO I. MADERO, HIDALGO (a)
 Estado Analítico de Ingresos Detallado - LDF
 Del 1 de Enero al 29 de Febrero de 2020 (b)
 (PESOS)

Concepto (c)	Ingreso					Diferencia (e)
	Estimado (d)	Ampliaciones/ (Reducciones)	Modificado	Devengado	Recaudado	
C. Fondos Distintos de Aportaciones (C=c1+c2) c1) Fondo para Entidades Federativas y Municipios Productores de Hidrocarburos c2) Fondo Minero	0	0	0	0	0	0
D. Transferencias, Asignaciones, Subsidios y Subvenciones, y Pensiones y Jubilaciones				0		0
E. Otras Transferencias Federales Etiquetadas				0		0
II. Total de Transferencias Federales Etiquetadas (II = A + B + C + D + E)	37,961,194	0	37,961,194	6,842,727	6,842,727	-31,118,467
III. Ingresos Derivados de Financiamientos (III = A)	0	0	0	0	0	0
A. Ingresos Derivados de Financiamientos				0		0
IV. Total de Ingresos (IV = I + II + III)	91,001,671	0	91,001,671	17,687,005	17,687,005	-73,314,666
Datos Informativos						
1. Ingresos Derivados de Financiamientos con Fuente de Pago de Ingresos de Libre Disposición				0		0
2. Ingresos Derivados de Financiamientos con Fuente de Pago de Transferencias Federales Etiquetadas				0		0
3. Ingresos Derivados de Financiamientos (3 = 1 + 2)	0	0	0	0	0	0

BAJO PROTESTA DE DECIR VERDAD DECLARAMOS QUE LOS ESTADOS FINANCIEROS Y SUS NOTAS, SON RAZONABLEMENTE CORRECTOS Y SON RESPONSABILIDAD DEL EMISOR

"BAJO PROTESTA DE DECIR VERDAD DECLARAMOS QUE LAS CIFRAS CONTENIDAS EN ESTE ESTADO FINANCIERO SON VERACES Y CONTIENEN TODA LA INFORMACIÓN REFERENTE A LA SITUACIÓN Y LOS RESULTADOS DEL MUNICIPIO DE FRANCISCO I. MADERO, HIDALGO, AFIRMANDO SER LEGALMENTE RESPONSABLES DE LA

PROFR. LUCAS PABLO GUZMÁN ISIDRO
PRESIDENTE MUNICIPAL

PROFRA. PAULINA MADRIGAL MOCTEZUMA
SÍNDICO PROCURADOR

LIC. JOSE EMANUEL MEJIA HERNANDEZ
TESORERO MUNICIPAL



2016-2020



2016-2020



2016-2020




2016-2020



MUNICIPIO DE FRANCISCO I. MADERO, HIDALGO (a)
 Estado Analítico de Ingresos Detallado - LDF
 Del 1 de Enero al 31 de Marzo de 2020 (b)
 (PESOS)

Concepto (c)	Ingreso					Diferencia (e)
	Estimado (d)	Ampliaciones/ (Reducciones)	Modificado	Devengado	Recaudado	
Ingresos de Libre Disposición						
A. Impuestos	3,616,472	0	3,616,472	1,823,902	1,823,902	-1,792,570
B. Cuotas y Aportaciones de Seguridad Social			0			0
C. Contribuciones de Mejoras			0			0
D. Derechos	6,108,206	0	6,108,206	1,586,355	1,586,355	-4,521,851
E. Productos			0			0
F. Aprovechamientos	700,656	0	700,656	883,310	883,310	182,654
G. Ingresos por Ventas de Bienes y Prestación Servicios			0			0
H. Participaciones	41,180,644	0	41,180,644	10,993,729	10,993,729	-30,186,915
(H=h1+h2+h3+h4+h5+h6+h7+h8+h9+h10+h11)						
h1) Fondo General de Participaciones	27,181,704	0	27,181,704	7,375,417	7,375,417	-19,806,287
h2) Fondo de Fomento Municipal	12,394,988	0	12,394,988	3,184,147	3,184,147	-9,210,841
h3) Fondo de Fiscalización y Recaudación	975,470	0	975,470	229,006	229,006	-746,464
h4) Fondo de Compensación	44,277	0	44,277	12,408	12,408	-31,869
h5) Fondo de Extracción de Hidrocarburos			0			0
h6) Impuesto Especial Sobre Producción y Servicios	584,205	0	584,205	192,751	192,751	-391,454
h7) 0.136% de la Recaudación Federal Participable			0			0
h8) 3.17% Sobre Extracción de Petróleo			0			0
h9) Gasolinas y Diésel			0			0
h10) Fondo del Impuesto Sobre la Renta			0			0
h11) Fondo de Estabilización de los Ingresos de las Entidades Federativas			0			0
I. Incentivos Derivados de la Colaboración Fiscal (I=i1+i2+i3+i4+i5)	2,700	0	2,700	0	0	-2,700
i1) Tenencia o Uso de Vehículos			0			0
i2) Fondo de Compensación ISAN			0			0
i3) Impuesto Sobre Automóviles Nuevos			0			0
i4) Fondo de Compensación de Repecos-Intermedios			0			0
i5) Otros Incentivos Económicos	2,700	0	2,700	0	0	-2,700
J. Transferencias y Asignaciones			0			0
K. Convenios	0	0	0	0	0	0
k1) Otros Convenios y Subsidios			0			0
L. Otros Ingresos de Libre Disposición (L=l1+l2)	1,431,799	0	1,431,799	403,456	403,456	-1,028,343
l1) Participaciones en Ingresos Locales	1,431,799	0	1,431,799	403,456	403,456	-1,028,343
l2) Otros Ingresos de Libre Disposición			0			0
I. Total de Ingresos de Libre Disposición (I=A+B+C+D+E+F+G+H+I+J+K+L)	53,040,477	0	53,040,477	15,690,751	15,690,751	-37,349,725
Ingresos Excedentes de Ingresos de Libre Disposición						
Transferencias Federales Etiquetadas						
A. Aportaciones (A=a1+a2+a3+a4+a5+a6+a7+a8)	37,961,194	0	37,961,194	10,260,749	10,260,749	-27,700,445
a1) Fondo de Aportaciones para la Nómina Educativa y Gasto Operativo			0			0
a2) Fondo de Aportaciones para los Servicios de Salud			0			0
a3) Fondo de Aportaciones para la Infraestructura Social	13,053,390	0	13,053,390	3,824,241	3,824,241	-9,229,149
a4) Fondo de Aportaciones para el Fortalecimiento de los Municipios y de las Demarcaciones Territoriales del Distrito Federal	24,907,804	0	24,907,804	6,436,508	6,436,508	-18,471,296
a5) Fondo de Aportaciones Múltiples			0			0
a6) Fondo de Aportaciones para la Educación Tecnológica y de Adultos			0			0
a7) Fondo de Aportaciones para la Seguridad Pública de los Estados y del Distrito Federal			0			0
a8) Fondo de Aportaciones para el Fortalecimiento de las Entidades Federativas			0			0
B. Convenios (B=b1+b2+b3+b4)	0	0	0	0	0	0
b1) Convenios de Protección Social en Salud			0			0
b2) Convenios de Descentralización			0			0
b3) Convenios de Reasignación			0			0
b4) Otros Convenios			0			0



2016-2020

2016-2020


2016-2020

Concepto (c)	Ingreso					Diferencia (e)
	Estimado (d)	Ampliaciones/ (Reducciones)	Modificado	Devengado	Recaudado	
C. Fondos Distintos de Aportaciones (C=c1+c2) c1) Fondo para Entidades Federativas y Municipios Productores de Hidrocarburos c2) Fondo Minero	0	0	0	0	0	0
D. Transferencias, Asignaciones, Subsidios y Subvenciones, y Pensiones y Jubilaciones			0	0	0	0
E. Otras Transferencias Federales Etiquetadas			0	0	0	0
II. Total de Transferencias Federales Etiquetadas (II = A + B + C + D + E)	37,861,194	0	37,861,194	10,260,749	10,260,749	-27,700,445
III. Ingresos Derivados de Financiamientos (III = A)	0	0	0	0	0	0
A. Ingresos Derivados de Financiamientos			0			0
IV. Total de Ingresos (IV = I + II + III)	91,001,671	0	91,001,671	25,951,500	25,951,500	-65,050,170
Datos Informativos						
1. Ingresos Derivados de Financiamientos con Fuente de Pago de Ingresos de Libre Disposición			0			0
2. Ingresos Derivados de Financiamientos con Fuente de Pago de Transferencias Federales Etiquetadas			0			0
3. Ingresos Derivados de Financiamientos (3 = 1 + 2)	0	0	0	0	0	0

BAJO PROTESTA DE DECIR VERDAD DECLARAMOS QUE LOS ESTADOS FINANCIEROS Y SUS NOTAS, SON RAZONABLEMENTE CORRECTOS Y SON RESPONSABILIDAD DEL EMISOR

"BAJO PROTESTA DE DECIR VERDAD DECLARAMOS QUE LAS CIFRAS CONTENIDAS EN ESTE ESTADO FINANCIERO SON VERACES Y CONTIENEN TODA LA INFORMACIÓN REFERENTE A LA SITUACIÓN Y/O LOS RESULTADOS DEL MUNICIPIO DE FRANCISCO I. MADERO, HIDALGO., AFIRMANDO SER LEGALMENTE RESPONSABLES DE LA


PROFR. LUCAS PABLO GUZMÁN ISIDRO
 PRESIDENTE MUNICIPAL



PROFRA. PAULINA MADRIGAL MOCTEZUMA
 SÍNDICO PROCURADOR


LIC. JOSÉ EMMANUEL MEJÍA HERNÁNDEZ
 TESORERO MUNICIPAL

2016-2020



2016-2020



2016-2020



2016-2020