



MUNICIPIO DE FRANCISCO I. MADERO, HIDALGO
HIDALGO

Estado Analítico de Ingresos
Del 01/ene./2020 Al 31/ene./2020

Usr: supervisor
Rep: rptEstadoPresupuestoIngresosRB_CP_2019

Fecha y hora de Impresión | 18/mar./2020
02:15 p. m.

Rubros de los Ingresos	Ingreso					Diferencia (6=5-1)
	Estimado (1)	Ampliaciones / (Reducciones) (2)	Modificado (3=1+2)	Devengados (4)	Recaudado (5)	
IMPUESTOS	\$3,616,472.05	\$0.00	\$3,616,472.05	\$1,358,112.10	\$1,358,112.10	-2,258,359.95
CUOTAS Y APORTACIONES DE SEGURIDAD SOCIAL	\$0.00	\$0.00	\$0.00	\$0.00	\$0.00	0.00
CONTRIBUCIONES DE MEJORAS	\$0.00	\$0.00	\$0.00	\$0.00	\$0.00	0.00
DERECHOS	\$6,108,205.70	\$0.00	\$6,108,205.70	\$565,439.55	\$565,439.55	-5,542,766.15
PRODUCTOS	\$0.00	\$0.00	\$0.00	\$0.00	\$0.00	0.00
APROVECHAMIENTOS	\$700,656.00	\$0.00	\$700,656.00	\$85,377.00	\$85,377.00	-615,279.00
INGRESOS POR VENTA DE BIENES, PRESTACION DE SERVICIOS	\$0.00	\$0.00	\$0.00	\$0.00	\$0.00	0.00
PARTICIPACIONES, APORTACIONES, CONVENIOS, INCENTIVOS E	\$80,576,337.00	\$0.00	\$80,576,337.00	\$6,798,771.41	\$6,798,771.41	-73,777,565.59
TRANSFERENCIAS, ASIGNACIONES, SUBSIDIOS Y SUBVENCIONES	\$0.00	\$0.00	\$0.00	\$0.00	\$0.00	0.00
INGRESOS DERIVADOS DE FINANCIAMIENTOS	\$0.00	\$0.00	\$0.00	\$0.00	\$0.00	0.00
Total	\$91,001,670.75	\$0.00	\$91,001,670.75	\$8,807,700.06	\$8,807,700.06	
Ingresos Excedentes						-82,193,970.69

Estado Analítico de Ingresos por Fuente de Financiamiento	Ingreso					Diferencia (6=5-1)
	Estimado (1)	Ampliaciones / (Reducciones) (2)	Modificado (3=1+2)	Devengados (4)	Recaudado (5)	

Ingresos del Poder Ejecutivo Federal o Estatal y de los Municipios

IMPUESTOS	\$3,616,472.05	\$0.00	\$3,616,472.05	\$1,358,112.10	\$1,358,112.10	-2,258,359.95
CUOTAS Y APORTACIONES DE SEGURIDAD SOCIAL	\$0.00	\$0.00	\$0.00	\$0.00	\$0.00	0.00
CONTRIBUCIONES DE MEJORAS	\$0.00	\$0.00	\$0.00	\$0.00	\$0.00	0.00
DERECHOS	\$6,108,205.70	\$0.00	\$6,108,205.70	\$565,439.55	\$565,439.55	-5,542,766.15
PRODUCTOS	\$0.00	\$0.00	\$0.00	\$0.00	\$0.00	0.00
APROVECHAMIENTOS	\$700,656.00	\$0.00	\$700,656.00	\$85,377.00	\$85,377.00	-615,279.00
PARTICIPACIONES, APORTACIONES, CONVENIOS, INCENTIVOS	\$80,576,337.00	\$0.00	\$80,576,337.00	\$6,798,771.41	\$6,798,771.41	-73,777,565.59
TRANSFERENCIAS, ASIGNACIONES, SUBSIDIOS Y SUBVENCIONES	\$0.00	\$0.00	\$0.00	\$0.00	\$0.00	0.00

Ingresos de los Entes Públicos de los Poderes Legislativo y Judicial, de los Órganos Autónomos y del Sector Paraestatal o Paramunicipal, así como de las Empresas Productivas del Estado

CUOTAS Y APORTACIONES DE SEGURIDAD SOCIAL	\$0.00	\$0.00	\$0.00	\$0.00	\$0.00	0.00
PRODUCTOS	\$0.00	\$0.00	\$0.00	\$0.00	\$0.00	0.00
INGRESOS POR VENTA DE BIENES, PRESTACION DE SERVICIOS	\$0.00	\$0.00	\$0.00	\$0.00	\$0.00	0.00
TRANSFERENCIAS, ASIGNACIONES, SUBSIDIOS Y SUBVENCIONES	\$0.00	\$0.00	\$0.00	\$0.00	\$0.00	0.00

Ingresos Derivados de Financiamiento

INGRESOS DERIVADOS DE FINANCIAMIENTOS	\$0.00	\$0.00	\$0.00	\$0.00	\$0.00	0.00
Total	\$91,001,670.75	\$0.00	\$91,001,670.75	\$8,807,700.06	\$8,807,700.06	

Ingresos Excedentes

2016-2020 2016-2020 2016-2020



Usu: supervisor
Rep: rptEstadoPresupuestoIngresosRB_CP_2019

MUNICIPIO DE FRANCISCO I. MADERO, HIDALGO HIDALGO

Estado Analítico de Ingresos
Del 01/ene./2020 Al 31/ene./2020

Fecha y hora de Impresión | 18/mar./2020
02:15 p. m.

PROFR. LUCAS PABLO GUZMAN ISIDRO
PRESIDENTE MUNICIPAL

PROFRA. PAULINA MADRIGAL MOCTEZUMA
SINDICO PROCURADOR


L.A.E. JOSE EMMANUEL MEJIA HERNANDEZ
TESORERO MUNICIPAL




2016-2020



2016-2020



2016-2020



2016-2020



MUNICIPIO DE FRANCISCO I. MADERO, HIDALGO
HIDALGO

Estado Analítico de Ingresos
Del 01/ene./2020 Al 29/feb./2020

Usu: supervisor
Rep: rptEstadoPresupuestoIngresosRB_CP_2019

Fecha y 11/abr./2020
hora de Impresión 07:09 p. m.

Rubros de los Ingresos	Ingreso					Diferencia (6=5-1)
	Estimado (1)	Ampliaciones / (Reduccion)es (2)	Modificado (3=1+2)	Devengados (4)	Recaudado (5)	
IMPUESTOS	\$3,616,472.05	\$0.00	\$3,616,472.05	\$1,646,821.10	\$1,646,821.10	-1,969,650.95
CUOTAS Y APORTACIONES DE SEGURIDAD SOCIAL	\$0.00	\$0.00	\$0.00	\$0.00	\$0.00	0.00
CONTRIBUCIONES DE MEJORAS	\$0.00	\$0.00	\$0.00	\$0.00	\$0.00	0.00
DERECHOS	\$6,108,205.70	\$0.00	\$6,108,205.70	\$1,029,033.53	\$1,029,033.53	-5,079,172.17
PRODUCTOS	\$0.00	\$0.00	\$0.00	\$0.00	\$0.00	0.00
APROVECHAMIENTOS	\$700,656.00	\$0.00	\$700,656.00	\$132,376.42	\$132,376.42	-568,279.58
INGRESOS POR VENTA DE BIENES, PRESTACI?N DE SERVICIOS	\$0.00	\$0.00	\$0.00	\$0.00	\$0.00	0.00
PARTICIPACIONES, APORTACIONES, CONVENIOS, INCENTIVOS C	\$80,576,337.00	\$0.00	\$80,576,337.00	\$14,878,773.79	\$14,878,773.79	-65,697,563.21
TRANSFERENCIAS, ASIGNACIONES, SUBSIDIOS Y SUBVENCIONE	\$0.00	\$0.00	\$0.00	\$0.00	\$0.00	0.00
INGRESOS DERIVADOS DE FINANCIAMIENTOS	\$0.00	\$0.00	\$0.00	\$0.00	\$0.00	0.00
Total	\$91,001,670.75	\$0.00	\$91,001,670.75	\$17,687,004.84	\$17,687,004.84	
Ingresos Excedentes						-73,314,665.91

Estado Analítico de Ingresos por Fuente de Financiamiento	Ingreso					Diferencia (6=5-1)
	Estimado (1)	Ampliaciones / (Reduccion)es (2)	Modificado (3=1+2)	Devengados (4)	Recaudado (5)	

**Ingresos del Poder Ejecutivo Federal o Estatal y
de los Municipios**

IMPUESTOS	\$3,616,472.05	\$0.00	\$3,616,472.05	\$1,646,821.10	\$1,646,821.10	-1,969,650.95
CUOTAS Y APORTACIONES DE SEGURIDAD SOCIAL	\$0.00	\$0.00	\$0.00	\$0.00	\$0.00	0.00
CONTRIBUCIONES DE MEJORAS	\$0.00	\$0.00	\$0.00	\$0.00	\$0.00	0.00
DERECHOS	\$6,108,205.70	\$0.00	\$6,108,205.70	\$1,029,033.53	\$1,029,033.53	-5,079,172.17
PRODUCTOS	\$0.00	\$0.00	\$0.00	\$0.00	\$0.00	0.00
APROVECHAMIENTOS	\$700,656.00	\$0.00	\$700,656.00	\$132,376.42	\$132,376.42	-568,279.58
PARTICIPACIONES, APORTACIONES, CONVENIOS, INCENTIVOS	\$80,576,337.00	\$0.00	\$80,576,337.00	\$14,878,773.79	\$14,878,773.79	-65,697,563.21
TRANSFERENCIAS, ASIGNACIONES, SUBSIDIOS Y SUBVENCIO	\$0.00	\$0.00	\$0.00	\$0.00	\$0.00	0.00

**Ingresos de los Entes Públicos de los Poderes
Legislativo y Judicial, de los Órganos Autónomos
y del Sector Paraestatal o Paramunicipal, así como de las
Empresas Productivas del Estado**



CUOTAS Y APORTACIONES DE SEGURIDAD SOCIAL	\$0.00	\$0.00	\$0.00	\$0.00	\$0.00	0.00
PRODUCTOS	\$0.00	\$0.00	\$0.00	\$0.00	\$0.00	0.00
INGRESOS POR VENTA DE BIENES, PRESTACI?N DE SERVICIO:	\$0.00	\$0.00	\$0.00	\$0.00	\$0.00	0.00
TRANSFERENCIAS, ASIGNACIONES, SUBSIDIOS Y SUBVENCIO	\$0.00	\$0.00	\$0.00	\$0.00	\$0.00	0.00

Ingresos Derivados de Financiamiento

INGRESOS DERIVADOS DE FINANCIAMIENTOS	\$0.00	\$0.00	\$0.00	\$0.00	\$0.00	0.00
---------------------------------------	--------	--------	--------	--------	--------	------

Total	\$91,001,670.75	\$0.00	\$91,001,670.75	\$17,687,004.84	\$17,687,004.84	
--------------	------------------------	---------------	------------------------	------------------------	------------------------	--


Ingresos Excedentes						-73,314,665.91
----------------------------	--	--	--	--	--	-----------------------




2016-2020

2016-2020

2016-2020



PROFR. LUCAS PABLO GUZMAN ISIDRO
PRESIDENTE MUNICIPAL



PROFRA. PAULINA MADRIGAL MOCTEZUMA
SINDICO PROCURADOR


L.A.E. JOSE EMANUEL MEJIA HERNANDEZ
TESORERO MUNICIPAL



2016-2020



2016-2020



2016-2020



2016-2020



MUNICIPIO DE FRANCISCO I. MADERO, HIDALGO
HIDALGO

Estado Analítico de Ingresos
Del 01/ene./2020 Al 31/mar./2020

Usu: supervisor
Rep: rptEstadoPresupuestoIngresosRB_CP_2019

Fecha y hora de Impresión | 11/abr./2020
07:09 p. m.

Rubros de los Ingresos	Ingreso					Diferencia (6=5-1)
	Estimado (1)	Ampliaciones / (Reducciones) (2)	Modificado (3=1+2)	Devengados (4)	Recaudado (5)	
IMPUESTOS	\$3,616,472.05	\$0.00	\$3,616,472.05	\$1,823,902.10	\$1,823,902.10	-1,792,569.95
CUOTAS Y APORTACIONES DE SEGURIDAD SOCIAL	\$0.00	\$0.00	\$0.00	\$0.00	\$0.00	0.00
CONTRIBUCIONES DE MEJORAS	\$0.00	\$0.00	\$0.00	\$0.00	\$0.00	0.00
DERECHOS	\$6,108,205.70	\$0.00	\$6,108,205.70	\$1,586,354.83	\$1,586,354.83	-4,521,850.87
PRODUCTOS	\$0.00	\$0.00	\$0.00	\$0.00	\$0.00	0.00
APROVECHAMIENTOS	\$700,656.00	\$0.00	\$700,656.00	\$883,309.92	\$883,309.92	182,653.92
INGRESOS POR VENTA DE BIENES, PRESTACI?N DE SERVICIOS	\$0.00	\$0.00	\$0.00	\$0.00	\$0.00	0.00
PARTICIPACIONES, APORTACIONES, CONVENIOS, INCENTIVOS C	\$80,576,337.00	\$0.00	\$80,576,337.00	\$21,657,933.45	\$21,657,933.45	-58,918,403.55
TRANSFERENCIAS, ASIGNACIONES, SUBSIDIOS Y SUBVENCIONE	\$0.00	\$0.00	\$0.00	\$0.00	\$0.00	0.00
INGRESOS DERIVADOS DE FINANCIAMIENTOS	\$0.00	\$0.00	\$0.00	\$0.00	\$0.00	0.00
Total	\$91,001,670.75	\$0.00	\$91,001,670.75	\$25,951,500.30	\$25,951,500.30	
Ingresos Excedentes						-65,050,170.45

Estado Analítico de Ingresos por Fuente de Financiamiento	Ingreso					Diferencia (6=5-1)
	Estimado (1)	Ampliaciones / (Reducciones) (2)	Modificado (3=1+2)	Devengados (4)	Recaudado (5)	

Ingresos del Poder Ejecutivo Federal o Estatal y de los Municipios

IMPUESTOS	\$3,616,472.05	\$0.00	\$3,616,472.05	\$1,823,902.10	\$1,823,902.10	-1,792,569.95
CUOTAS Y APORTACIONES DE SEGURIDAD SOCIAL	\$0.00	\$0.00	\$0.00	\$0.00	\$0.00	0.00
CONTRIBUCIONES DE MEJORAS	\$0.00	\$0.00	\$0.00	\$0.00	\$0.00	0.00
DERECHOS	\$6,108,205.70	\$0.00	\$6,108,205.70	\$1,586,354.83	\$1,586,354.83	-4,521,850.87
PRODUCTOS	\$0.00	\$0.00	\$0.00	\$0.00	\$0.00	0.00
APROVECHAMIENTOS	\$700,656.00	\$0.00	\$700,656.00	\$883,309.92	\$883,309.92	182,653.92
PARTICIPACIONES, APORTACIONES, CONVENIOS, INCENTIVOS	\$80,576,337.00	\$0.00	\$80,576,337.00	\$21,657,933.45	\$21,657,933.45	-58,918,403.55
TRANSFERENCIAS, ASIGNACIONES, SUBSIDIOS Y SUBVENCIOI	\$0.00	\$0.00	\$0.00	\$0.00	\$0.00	0.00

Ingresos de los Entes Públicos de los Poderes Legislativo y Judicial, de los Órganos Autónomos y del Sector Paraestatal o Paramunicipal, así como de las Empresas Productivas del Estado

CUOTAS Y APORTACIONES DE SEGURIDAD SOCIAL	\$0.00	\$0.00	\$0.00	\$0.00	\$0.00	0.00
PRODUCTOS	\$0.00	\$0.00	\$0.00	\$0.00	\$0.00	0.00
INGRESOS POR VENTA DE BIENES, PRESTACI?N DE SERVICIOI	\$0.00	\$0.00	\$0.00	\$0.00	\$0.00	0.00
TRANSFERENCIAS, ASIGNACIONES, SUBSIDIOS Y SUBVENCIOI	\$0.00	\$0.00	\$0.00	\$0.00	\$0.00	0.00

Ingresos Derivados de Financiamiento

INGRESOS DERIVADOS DE FINANCIAMIENTOS	\$0.00	\$0.00	\$0.00	\$0.00	\$0.00	0.00
---------------------------------------	--------	--------	--------	--------	--------	------

Total

\$91,001,670.75

\$0.00

\$91,001,670.75


\$25,951,500.30

\$25,951,500.30

0.00

Ingresos Excedentes

-65,050,170.45



PROFR. LUCAS PABLO GUZMAN ISIDRO
PRESIDENTE MUNICIPAL




2016-2020

L.A. JOSÉ EMMANUEL MEJÍA HERNÁNDEZ
TESORERO MUNICIPAL

PROFRA. PAULINA MADRIGAL MOCTEZUMA
SINDICO PROCURADOR



2016-2020



2016-2020



2016-2020