





MUNICIPIO DE FRANCISCO I. MADERO, HIDALGO  
HIDALGO

Estado de Flujos de Efectivo  
Del 01/ene/2020 Al 30/abr./2020

Usr: supervisor  
Rep: rptEstadoFlujosEfectivo

Fecha y hora de Impresión 08/jul./2020  
06:04 p. m.

Concepto	2020	2019
<b>FLUJOS DE EFECTIVO DE LAS ACTIVIDADES DE OPERACIÓN</b>		
<b>ORIGEN</b>	<b>\$36,176,802.37</b>	<b>\$90,578,327.22</b>
ENDEUDAMIENTO EXTERNO	\$0.00	\$0.00
IMPUESTOS	\$1,902,275.10	\$3,758,885.67
CUOTAS Y APORTACIONES DE SEGURIDAD SOCIAL	\$0.00	\$0.00
CONTRIBUCIONES DE MEJORAS	\$0.00	\$0.00
DERECHOS	\$1,685,919.63	\$3,885,948.12
PRODUCTOS	\$0.00	\$0.00
APROVECHAMIENTOS	\$233,370.63	\$1,091,490.38
INGRESOS POR VENTA DE BIENES Y PRESTACIÓN DE SERVICIOS	\$0.00	\$0.00
PARTICIPACIONES, APORTACIONES, CONVENIOS, INCENTIVOS DERIVADOS DE LA COLABORACIÓN FISCAL Y FONDOS DISTINTOS DE APORTACIONES	\$29,949,817.62	\$81,842,003.05
TRANSFERENCIAS, ASIGNACIONES, SUBSIDIOS Y SUBVENCIONES, Y PENSIONES Y JUBILACIONES	\$0.00	\$0.00
OTROS ORÍGENES DE OPERACIÓN	\$2,405,419.39	\$0.00
<b>APLICACIÓN</b>	<b>\$17,213,032.17</b>	<b>\$62,218,010.39</b>
SERVICIOS PERSONALES	\$8,982,124.39	\$29,932,544.56
MATERIALES Y SUMINISTROS	\$2,528,499.33	\$7,522,139.24
SERVICIOS GENERALES	\$4,129,494.82	\$17,415,051.74
Transferencias internas y asignaciones al sector público	\$217,172.00	\$623,816.00
Transferencias al resto del sector público	\$0.00	\$0.00
Subsidios y subvenciones	\$0.00	\$0.00
Ayudas sociales	\$1,355,741.63	\$4,828,906.72
Pensiones y jubilaciones	\$0.00	\$0.00
Transferencias a fideicomisos, mandatos y otros análogos	\$0.00	\$0.00
Transferencias a la Seguridad Social	\$0.00	\$0.00
Donativos	\$0.00	\$0.00
Transferencias al exterior	\$0.00	\$0.00
Participaciones	\$0.00	\$0.00
Aportaciones	\$0.00	\$0.00
Convenios	\$0.00	\$0.00
OTRAS APLICACIONES DE OPERACIÓN	\$0.00	\$1,895,552.13
<b>FLUJOS NETOS DE EFECTIVO POR ACTIVIDADES DE OPERACIÓN</b>	<b>\$18,963,770.20</b>	<b>\$28,360,316.83</b>
<b>FLUJOS DE EFECTIVO DE LAS ACTIVIDADES DE INVERSIÓN</b>		
<b>ORIGEN</b>	<b>\$672,341.50</b>	<b>\$0.00</b>
BIENES INMUEBLES, INFRAESTRUCTURA Y CONSTRUCCIONES EN PROCESO	\$672,341.50	\$0.00
BIENES MUEBLES	\$0.00	\$0.00
OTROS ORÍGENES DE INVERSIÓN	\$0.00	\$0.00
<b>APLICACIÓN</b>	<b>\$9,685,800.29</b>	<b>\$22,717,382.08</b>
BIENES INMUEBLES, INFRAESTRUCTURA Y CONSTRUCCIONES EN PROCESO	\$9,685,800.29	\$17,913,926.47
BIENES MUEBLES	\$0.00	\$4,803,455.61
OTRAS APLICACIONES DE INVERSIÓN	\$0.00	\$0.00
<b>FLUJOS NETOS DE EFECTIVO POR ACTIVIDADES DE INVERSIÓN</b>	<b>-\$9,013,458.79</b>	<b>-\$22,717,382.08</b>
<b>FLUJO DE EFECTIVO DE LAS ACTIVIDADES DE FINANCIAMIENTO</b>		
<b>ORIGEN</b>	<b>\$0.00</b>	<b>\$0.00</b>
ENDEUDAMIENTO NETO	\$0.00	\$0.00
INTERNO	\$0.00	\$0.00
EXTERNO	\$0.00	\$0.00
OTROS ORÍGENES DE FINANCIAMIENTO	\$0.00	\$0.00
<b>APLICACIÓN</b>	<b>\$151,248.84</b>	<b>\$12,772,021.94</b>
SERVICIOS DE LA DEUDA	\$0.00	\$0.00
INTERNO	\$0.00	\$0.00
EXTERNO	\$0.00	\$0.00
OTRAS APLICACIONES DE FINANCIAMIENTO	\$151,248.84	\$12,772,021.94
<b>FLUJOS NETOS DE EFECTIVO POR ACTIVIDADES DE FINANCIAMIENTO</b>	<b>-\$151,248.84</b>	<b>-\$12,772,021.94</b>



2016-2020

2016-2020

2016-2020



MUNICIPIO DE FRANCISCO I. MADERO, HIDALGO  
HIDALGO

Estado de Flujos de Efectivo  
Del 01/ene/2020 Al 30/abr./2020

Usu: supervisor  
Rep: rptEstadoFlujosEfectivo

Fecha y hora de Impresión | 08/jul./2020  
06:04 p. m.

Concepto	2020	2019
INCREMENTO/DISMINUCIÓN NETA EN EL EFECTIVO Y EQUIVALENTES AL EFECTIVO	\$9,799,062.57	-\$7,129,087.19
EFECTIVO Y EQUIVALENTES AL EFECTIVO AL INICIO DEL EJERCICIO	\$6,146,558.49	\$13,275,645.68
EFECTIVO Y EQUIVALENTES AL EFECTIVO AL FINAL DEL EJERCICIO	\$15,945,621.06	\$6,146,558.49

"Bajo protesta de decir verdad declaramos que los Estados Financieros y sus notas, son razonablemente correctos y son responsabilidad del emisor".

PROFR. LUCAS PABLO GUZMÁN ISIDRO

PRESIDENTE MUNICIPAL

PROFRA. PAULINA MADRIGAL MOCTEZUMA

SINDICO PROCURADOR

L.A.E. JOSÉ EMMANUEL MEJIA HERNANDEZ

TESORERO MUNICIPAL



2020-07-08



2020-07-08



2020-07-08




MUNICIPIO DE FRANCISCO I. MADERO, HIDALGO  
HIDALGO

Estado de Flujos de Efectivo  
Del 01/ene/2020 Al 31/may./2020

Usr: supervisor  
Rep: rptEstadoFlujosEfectivo

Fecha y hora de Impresión 08/jul./2020  
06:02 p. m.

Concepto	2020	2019
<b>FLUJOS DE EFECTIVO DE LAS ACTIVIDADES DE OPERACIÓN</b>		
<b>ORIGEN</b>	<b>\$43,067,016.36</b>	<b>\$90,578,327.22</b>
ENDEUDAMIENTO EXTERNO	\$0.00	\$0.00
IMPUESTOS	\$2,013,492.10	\$3,758,885.67
CUOTAS Y APORTACIONES DE SEGURIDAD SOCIAL	\$0.00	\$0.00
CONTRIBUCIONES DE MEJORAS	\$0.00	\$0.00
DERECHOS	\$1,782,876.33	\$3,885,948.12
PRODUCTOS	\$0.00	\$0.00
APROVECHAMIENTOS	\$250,613.81	\$1,091,490.38
INGRESOS POR VENTA DE BIENES Y PRESTACIÓN DE SERVICIOS	\$0.00	\$0.00
PARTICIPACIONES, APORTACIONES, CONVENIOS, INCENTIVOS DERIVADOS DE LA COLABORACIÓN FISCAL Y FONDOS DISTINTOS DE APORTACIONES	\$36,574,837.72	\$81,842,003.05
TRANSFERENCIAS, ASIGNACIONES, SUBSIDIOS Y SUBVENCIONES, Y PENSIONES Y JUBILACIONES	\$0.00	\$0.00
OTROS ORÍGENES DE OPERACIÓN	\$2,445,196.40	\$0.00
<b>APLICACIÓN</b>	<b>\$22,297,386.74</b>	<b>\$62,218,010.39</b>
SERVICIOS PERSONALES	\$11,293,700.91	\$29,932,544.56
MATERIALES Y SUMINISTROS	\$3,173,091.87	\$7,522,139.24
SERVICIOS GENERALES	\$5,015,629.57	\$17,415,051.74
Transferencias internas y asignaciones al sector público	\$271,950.00	\$623,816.00
Transferencias al resto del sector público	\$0.00	\$0.00
Subsidios y subvenciones	\$0.00	\$0.00
Ayudas sociales	\$2,543,014.39	\$4,828,906.72
Pensiones y jubilaciones	\$0.00	\$0.00
Transferencias a fideicomisos, mandatos y otros análogos	\$0.00	\$0.00
Transferencias a la Seguridad Social	\$0.00	\$0.00
Donativos	\$0.00	\$0.00
Transferencias al exterior	\$0.00	\$0.00
Participaciones	\$0.00	\$0.00
Aportaciones	\$0.00	\$0.00
Convenios	\$0.00	\$0.00
OTRAS APLICACIONES DE OPERACIÓN	\$0.00	\$1,895,552.13
<b>FLUJOS NETOS DE EFECTIVO POR ACTIVIDADES DE OPERACIÓN</b>	<b>\$20,769,629.62</b>	<b>\$28,360,316.83</b>
<b>FLUJOS DE EFECTIVO DE LAS ACTIVIDADES DE INVERSIÓN</b>		
<b>ORIGEN</b>	<b>\$672,341.50</b>	<b>\$0.00</b>
BIENES INMUEBLES, INFRAESTRUCTURA Y CONSTRUCCIONES EN PROCESO	\$672,341.50	\$0.00
BIENES MUEBLES	\$0.00	\$0.00
OTROS ORÍGENES DE INVERSIÓN	\$0.00	\$0.00
<b>APLICACIÓN</b>	<b>\$12,835,608.74</b>	<b>\$22,717,382.08</b>
BIENES INMUEBLES, INFRAESTRUCTURA Y CONSTRUCCIONES EN PROCESO	\$12,831,818.54	\$17,913,926.47
BIENES MUEBLES	\$3,790.20	\$4,803,455.61
OTRAS APLICACIONES DE INVERSIÓN	\$0.00	\$0.00
<b>FLUJOS NETOS DE EFECTIVO POR ACTIVIDADES DE INVERSIÓN</b>	<b>-\$12,163,267.24</b>	<b>-\$22,717,382.08</b>
<b>FLUJO DE EFECTIVO DE LAS ACTIVIDADES DE FINANCIAMIENTO</b>		
<b>ORIGEN</b>	<b>\$0.00</b>	<b>\$0.00</b>
ENDEUDAMIENTO NETO	\$0.00	\$0.00
INTERNO	\$0.00	\$0.00
EXTERNO	\$0.00	\$0.00
OTROS ORÍGENES DE FINANCIAMIENTO	\$0.00	\$0.00
<b>APLICACIÓN</b>	<b>\$162,012.15</b>	<b>\$12,772,021.94</b>
SERVICIOS DE LA DEUDA	\$0.00	\$0.00
INTERNO	\$0.00	\$0.00
EXTERNO	\$0.00	\$0.00
OTRAS APLICACIONES DE FINANCIAMIENTO	\$162,012.15	\$12,772,021.94
<b>FLUJOS NETOS DE EFECTIVO POR ACTIVIDADES DE FINANCIAMIENTO</b>	<b>-\$162,012.15</b>	<b>-\$12,772,021.94</b>



1 de Julio 2020

2018-2020



MUNICIPIO DE FRANCISCO I. MADERO, HIDALGO  
HIDALGO

Estado de Flujos de Efectivo  
Del 01/ene/2020 Al 31/may./2020

Usu: supervisor  
Rep: rptEstadoFlujosEfectivo

Fecha y hora de Impresión | 08/jul./2020  
06:02 p. m.

Concepto	2020	2019
INCREMENTO/DISMINUCIÓN NETA EN EL EFECTIVO Y EQUIVALENTES AL EFECTIVO	\$8,444,350.23	-\$7,129,087.19
EFECTIVO Y EQUIVALENTES AL EFECTIVO AL INICIO DEL EJERCICIO	\$6,146,558.49	\$13,275,645.68
EFECTIVO Y EQUIVALENTES AL EFECTIVO AL FINAL DEL EJERCICIO	\$14,590,908.72	\$6,146,558.49

"Bajo protesta de decir verdad declaramos que los Estados Financieros y sus notas, son razonablemente correctos y son responsabilidad del emisor".

PROFR. LÚCAS PABLO GUZMÁN ISIDRO

PRESIDENTE MUNICIPAL

PROFRA. PAULINA MADRIGAL MOCTEZUMA


SINDICO PROCURADOR

L.A.E. JOSE EMMANUEL MEJIA HERNANDEZ

TESORERO MUNICIPAL



2016-2020



2016-2020



2016-2020




MUNICIPIO DE FRANCISCO I. MADERO, HIDALGO  
HIDALGO

Estado de Flujos de Efectivo  
Del 01/ene/2020 Al 30/jun./2020

Usu: supervisor  
Rep: rptEstadoFlujosEfectivo

Fecha y hora de Impresión | 08/jul./2020  
06:05 p. m.

Concepto	2020	2019
<b>FLUJOS DE EFECTIVO DE LAS ACTIVIDADES DE OPERACIÓN</b>		
<b>ORIGEN</b>	<b>\$49,441,468.70</b>	<b>\$90,578,327.22</b>
ENDEUDAMIENTO EXTERNO	\$0.00	\$0.00
IMPUESTOS	\$2,115,404.10	\$3,758,885.67
CUOTAS Y APORTACIONES DE SEGURIDAD SOCIAL	\$0.00	\$0.00
CONTRIBUCIONES DE MEJORAS	\$0.00	\$0.00
DERECHOS	\$1,952,372.85	\$3,885,948.12
PRODUCTOS	\$0.00	\$0.00
APROVECHAMIENTOS	\$446,124.81	\$1,091,490.38
INGRESOS POR VENTA DE BIENES Y PRESTACIÓN DE SERVICIOS	\$0.00	\$0.00
PARTICIPACIONES, APORTACIONES, CONVENIOS, INCENTIVOS DERIVADOS DE LA COLABORACIÓN FISCAL Y FONDOS DISTINTOS DE APORTACIONES	\$42,630,455.35	\$81,842,003.05
TRANSFERENCIAS, ASIGNACIONES, SUBSIDIOS Y SUBVENCIONES, Y PENSIONES Y JUBILACIONES	\$0.00	\$0.00
OTROS ORÍGENES DE OPERACIÓN	\$2,297,111.59	\$0.00
<b>APLICACIÓN</b>	<b>\$26,773,094.20</b>	<b>\$62,218,010.39</b>
SERVICIOS PERSONALES	\$13,398,382.57	\$29,932,544.56
MATERIALES Y SUMINISTROS	\$3,752,431.95	\$7,522,139.24
SERVICIOS GENERALES	\$6,061,582.49	\$17,415,051.74
Transferencias internas y asignaciones al sector público	\$326,978.00	\$623,816.00
Transferencias al resto del sector público	\$0.00	\$0.00
Subsidios y subvenciones	\$0.00	\$0.00
Ayudas sociales	\$3,233,719.19	\$4,828,906.72
Pensiones y jubilaciones	\$0.00	\$0.00
Transferencias a fideicomisos, mandatos y otros análogos	\$0.00	\$0.00
Transferencias a la Seguridad Social	\$0.00	\$0.00
Donativos	\$0.00	\$0.00
Transferencias al exterior	\$0.00	\$0.00
Participaciones	\$0.00	\$0.00
Aportaciones	\$0.00	\$0.00
Convenios	\$0.00	\$0.00
OTRAS APLICACIONES DE OPERACIÓN	\$0.00	\$1,895,552.13
<b>FLUJOS NETOS DE EFECTIVO POR ACTIVIDADES DE OPERACIÓN</b>	<b>\$22,668,374.50</b>	<b>\$28,360,316.83</b>
<b>FLUJOS DE EFECTIVO DE LAS ACTIVIDADES DE INVERSIÓN</b>		
<b>ORIGEN</b>	<b>\$672,341.50</b>	<b>\$0.00</b>
BIENES INMUEBLES, INFRAESTRUCTURA Y CONSTRUCCIONES EN PROCESO	\$672,341.50	\$0.00
BIENES MUEBLES	\$0.00	\$0.00
OTROS ORÍGENES DE INVERSIÓN	\$0.00	\$0.00
<b>APLICACIÓN</b>	<b>\$14,096,452.01</b>	<b>\$22,717,382.08</b>
BIENES INMUEBLES, INFRAESTRUCTURA Y CONSTRUCCIONES EN PROCESO	\$14,073,480.81	\$17,913,926.47
BIENES MUEBLES	\$22,971.20	\$4,803,455.61
OTRAS APLICACIONES DE INVERSIÓN	\$0.00	\$0.00
<b>FLUJOS NETOS DE EFECTIVO POR ACTIVIDADES DE INVERSIÓN</b>	<b>-\$13,424,110.51</b>	<b>-\$22,717,382.08</b>
<b>FLUJO DE EFECTIVO DE LAS ACTIVIDADES DE FINANCIAMIENTO</b>		
<b>ORIGEN</b>	<b>\$0.00</b>	<b>\$0.00</b>
ENDEUDAMIENTO NETO	\$0.00	\$0.00
INTERNO	\$0.00	\$0.00
EXTERNO	\$0.00	\$0.00
OTROS ORÍGENES DE FINANCIAMIENTO	\$0.00	\$0.00
<b>APLICACIÓN</b>	<b>\$162,012.15</b>	<b>\$12,772,021.94</b>
SERVICIOS DE LA DEUDA	\$0.00	\$0.00
INTERNO	\$0.00	\$0.00
EXTERNO	\$0.00	\$0.00
OTRAS APLICACIONES DE FINANCIAMIENTO	\$162,012.15	\$12,772,021.94
<b>FLUJOS NETOS DE EFECTIVO POR ACTIVIDADES DE FINANCIAMIENTO</b>	<b>-\$162,012.15</b>	<b>-\$12,772,021.94</b>



2018-2020

2018-2020



MUNICIPIO DE FRANCISCO I. MADERO, HIDALGO  
HIDALGO

Estado de Flujos de Efectivo

Del 01/ene/2020 Al 30/jun./2020

Usu: supervisor  
Rep: rptEstadoFlujosEfectivo

Fecha y hora de Impresión | 08/jul./2020  
06:05 p. m.

Concepto	2020	2019
INCREMENTO/DISMINUCIÓN NETA EN EL EFECTIVO Y EQUIVALENTES AL EFECTIVO	\$9,082,251.84	-\$7,129,087.19
EFECTIVO Y EQUIVALENTES AL EFECTIVO AL INICIO DEL EJERCICIO	\$6,146,558.49	\$13,275,645.68
EFECTIVO Y EQUIVALENTES AL EFECTIVO AL FINAL DEL EJERCICIO	\$15,228,810.33	\$6,146,558.49

"Bajo protesta de decir verdad declaramos que los Estados Financieros y sus notas, son razonablemente correctos y son responsabilidad del emisor".

PROFR. LUCAS PABLO GUZMAN ISIDRO

PRESIDENTE MUNICIPAL

PROFRA. PAULINA MADRIGAL MOCTEZUMA

SINDICO PROCURADOR

L.A.E. JOSÉ EMMANUEL MEJÍA HERNÁNDEZ


TESORERO MUNICIPAL



2016-06-10



2016-06-10



2016-06-10