



MUNICIPIO DE FRANCISCO I. MADERO, HIDALGO

HIDALGO

Estado de Situación Financiera


Al 30/abr./2020

Fecha y 08/jul./2020

Rep: rptEstadoSituacionFinanciera
Usr:
supervisor

03:50 p. m.

	<u>2020</u>	<u>2019</u>		<u>2020</u>	<u>2019</u>
ACTIVO			PASIVO		
ACTIVO CIRCULANTE	\$15,982,794.81	\$8,339,878.41	PASIVO CIRCULANTE	\$1,379,221.62	\$1,311,461.78
EFFECTIVO Y EQUIVALENTES	\$15,945,621.06	\$6,145,558.49	CUENTAS POR PAGAR A CORTO PLAZO	\$1,379,221.62	\$1,311,461.78
DERECHOS A RECIBIR EFECTIVO O EQUIVALENTES	\$16,878.83	\$0.00	DOCUMENTOS POR PAGAR A CORTO PLAZO	\$0.00	\$0.00
DERECHOS A RECIBIR BIENES O SERVICIOS	\$20,294.92	\$2,193,319.02	PORCIÓN A CORTO PLAZO DE LA DEUDA PÚBLICA A	\$0.00	\$0.00
INVENTARIOS	\$0.00	\$0.00	TÍTULOS Y VALORES A CORTO PLAZO	\$0.00	\$0.00
ALMACENES	\$0.00	\$0.00	PASIVOS DIFERIDOS A CORTO PLAZO	\$0.00	\$0.00
ESTIMACIÓN POR PÉRDIDA O DETERIORO DE ACTIVOS	\$0.00	\$0.00	FONDOS Y BIENES DE TERCEROS EN GARANTÍA Y/O	\$0.00	\$0.00
OTROS ACTIVOS CIRCULANTES	\$0.00	\$0.00	PROVISIONES A CORTO PLAZO	\$0.00	\$0.00
Total de Activos Circulantes	\$15,982,794.81	\$8,339,878.41	OTROS PASIVOS A CORTO PLAZO	\$0.00	\$0.00
ACTIVO NO CIRCULANTE	\$55,394,910.35	\$46,381,451.56	Total de Pasivos Circulantes	\$1,379,221.62	\$1,311,461.78
INVERSIONES FINANCIERAS A LARGO PLAZO	\$0.00	\$0.00	PASIVO NO CIRCULANTE	\$0.00	\$0.00
DERECHOS A RECIBIR EFECTIVO O EQUIVALENTES A	\$0.00	\$0.00	CUENTAS POR PAGAR A LARGO PLAZO	\$0.00	\$0.00
BIENES INMUEBLES, INFRAESTRUCTURA Y	\$38,449,433.29	\$29,435,974.50	DOCUMENTOS POR PAGAR A LARGO PLAZO	\$0.00	\$0.00
BIENES MUEBLES	\$20,827,584.30	\$20,827,584.30	DEUDA PÚBLICA A LARGO PLAZO	\$0.00	\$0.00
ACTIVOS INTANGIBLES	\$0.00	\$0.00	PASIVOS DIFERIDOS A LARGO PLAZO	\$0.00	\$0.00
DEPRECIACIÓN, DETERIORO Y AMORTIZACIÓN	-\$3,682,107.24	-\$3,682,107.24	FONDOS Y BIENES DE TERCEROS EN GARANTÍA Y/O	\$0.00	\$0.00
ACTIVOS DIFERIDOS	\$0.00	\$0.00	PROVISIONES A LARGO PLAZO	\$0.00	\$0.00
ESTIMACIÓN POR PÉRDIDA O DETERIORO DE ACTIVOS	\$0.00	\$0.00	Total de Pasivos No Circulantes	\$0.00	\$0.00
OTROS ACTIVOS NO CIRCULANTES	\$0.00	\$0.00	Total del Pasivo	\$1,379,221.62	\$1,311,461.78
Total de Activos No Circulantes	\$55,394,910.35	\$46,381,451.56	HACIENDA PÚBLICA/ PATRIMONIO		
Total del Activo	\$71,377,705.16	\$54,721,329.97	HACIENDA PÚBLICA/PATRIMONIO CONTRIBUIDO	\$0.00	\$0.00
			APORTACIONES	\$0.00	\$0.00
			DONACIONES DE CAPITAL	\$0.00	\$0.00
			ACTUALIZACIÓN DE LA HACIENDA PÚBLICA/PATRIMONIO	\$0.00	\$0.00
			HACIENDA PÚBLICA /PATRIMONIO GENERADO	\$69,997,323.54	\$53,409,868.19
			RESULTADOS DEL EJERCICIO (AHORRO/ DESAHORRO)	\$16,587,455.35	\$30,470,214.63
			RESULTADOS DE EJERCICIOS ANTERIORES	\$30,470,214.83	\$0.00
			REVALÚOS	\$0.00	\$0.00
			RESERVAS	\$22,939,653.36	\$22,939,653.36
			RECTIFICACIONES DE RESULTADOS DE EJERCICIOS	\$0.00	\$0.00
			EXCESO O INSUFICIENCIA EN LA ACTUALIZACIÓN DE LA	\$0.00	\$0.00
			HACIENDA PÚBLICA/ PATRIMONIO		
			RESULTADO POR POSICIÓN MONETARIA	\$0.00	\$0.00
			RESULTADO POR TENENCIA DE ACTIVOS NO MONETARIOS	\$0.00	\$0.00
Total Hacienda Pública/Patrimonio	\$69,997,323.54	\$53,409,868.19			
Total del Pasivo y Hacienda	\$71,376,545.16	\$54,721,329.97			



2016-2020

2016-2020

2016-2020



MUNICIPIO DE FRANCISCO I. MADERO, HIDALGO
HIDALGO
Estado de Situación Financiera
Al 30/abr./2020

Fecha y 08/jul./2020

Rep: rptEstadoSituacionFinanciera

Usu:
supervisor

03:50 p. m.

	<u>2020</u>	<u>2019</u>
CUENTAS DE ORDEN PRESUPUESTARIAS		
LEY DE INGRESOS		
LEY DE INGRESOS ESTIMADA	\$91,000,510.75	\$80,088,737.78
LEY DE INGRESOS POR EJECUTAR	\$56,557,946.27	-\$3,733,847.04
MODIFICACIONES A LA LEY DE INGRESOS ESTIMADA	\$0.00	\$6,755,742.40
LEY DE INGRESOS DEVENGADA	\$34,443,724.48	\$90,578,327.22
LEY DE INGRESOS RECAUDADA	\$34,443,724.48	\$90,578,327.22
PRESUPUESTO DE EGRESOS		
PRESUPUESTO DE EGRESOS APROBADO	\$91,001,670.75	\$80,088,737.78
PRESUPUESTO DE EGRESOS POR EJERCER	\$53,091,843.01	-\$1,681,625.76
MODIFICACIONES AL PRESUPUESTO DE EGRESOS	\$6,197,966.71	\$29,059,448.29
PRESUPUESTO DE EGRESOS COMPROMETIDO	\$44,107,794.45	\$116,859,811.83
PRESUPUESTO DE EGRESOS DEVENGADO	\$27,051,125.30	\$95,811,862.28
PRESUPUESTO DE EGRESOS EJERCIDO	\$27,050,081.30	\$95,811,862.28
PRESUPUESTO DE EGRESOS PAGADO	\$27,050,081.30	\$95,811,862.28


BAJO PROTESTA DE DECIR VERDAD DECLARAMOS QUE LOS ESTADOS FINANCIEROS Y SUS NOTAS, SON RAZONABLEMENTE CORRECTOS Y SON RESPONSABILIDAD DEL EMISOR

"BAJO PROTESTA DE DECIR VERDAD DECLARAMOS QUE LAS CIFRAS CONTENIDAS EN ESTE ESTADO FINANCIERO SON VERACES Y CONTIENEN TODA LA INFORMACIÓN REFERENTE A LA SITUACIÓN Y/O LOS RESULTADOS DEL MUNICIPIO DE FRANCISCO I. MADERO, HIDALGO., AFIRMANDO SER LEGALMENTE RESPONSABLES DE LA AUTENTICIDAD Y VERACIDAD DE LAS MISMAS, Y ASÍ MISMO ASUMIMOS LA RESPONSABILIDAD DERIVADA DE CUALQUIER DECLARACIÓN EN FALSO SOBRE LAS MISMAS"

PROFR. LUCAS PABLO GUZMÁN ISIDRO
PRESIDENTE MUNICIPAL




2016-2020



LIC. JOSÉ EMMANUEL MEJÍA HERNÁNDEZ
TESORERO MUNICIPAL

2016-2020



PROFRA. PAULINA MADRIGAL MOCTEZUMA
SÍNDICO PROCURADOR

2016-2020



MUNICIPIO DE FRANCISCO I. MADERO, HIDALGO
HIDALGO
Estado de Situación Financiera
Al 31/may./2020

Fecha y 08/jul./2020

Rep: rptEstadoSituacionFinanciera
 Usr:
 supervisor

03:42 p. m.

	<u>2020</u>	<u>2019</u>		<u>2020</u>	<u>2019</u>
ACTIVO			PASIVO		
ACTIVO CIRCULANTE	\$14,627,043.14	\$8,339,878.41	PASIVO CIRCULANTE	\$1,398,192.69	\$1,311,461.78
EFFECTIVO Y EQUIVALENTES	\$14,590,908.72	\$6,146,558.49	CUENTAS POR PAGAR A CORTO PLAZO	\$1,398,192.69	\$1,311,461.78
DERECHOS A RECIBIR EFECTIVO O EQUIVALENTES	\$15,839.50	\$0.00	DOCUMENTOS POR PAGAR A CORTO PLAZO	\$0.00	\$0.00
DERECHOS A RECIBIR BIENES O SERVICIOS	\$20,294.92	\$2,193,319.92	PORCIÓN A CORTO PLAZO DE LA DEUDA PÚBLICA A LARGO	\$0.00	\$0.00
INVENTARIOS	\$0.00	\$0.00	TÍTULOS Y VALORES A CORTO PLAZO	\$0.00	\$0.00
ALMACENES	\$0.00	\$0.00	PASIVOS DIFERIDOS A CORTO PLAZO	\$0.00	\$0.00
ESTIMACIÓN POR PÉRDIDA O DETERIORO DE ACTIVOS	\$0.00	\$0.00	FONDOS Y BIENES DE TERCEROS EN GARANTÍA Y/O	\$0.00	\$0.00
OTROS ACTIVOS CIRCULANTES	\$0.00	\$0.00	PROVISIONES A CORTO PLAZO	\$0.00	\$0.00
Total de Activos Circulantes	\$14,627,043.14	\$8,339,878.41	OTROS PASIVOS A CORTO PLAZO	\$0.00	\$0.00
ACTIVO NO CIRCULANTE	\$58,544,718.80	\$46,381,451.56	Total de Pasivos Circulantes	\$1,398,192.69	\$1,311,461.78
INVERSIONES FINANCIERAS A LARGO PLAZO	\$0.00	\$0.00	PASIVO NO CIRCULANTE	\$0.00	\$0.00
DERECHOS A RECIBIR EFECTIVO O EQUIVALENTES A	\$0.00	\$0.00	CUENTAS POR PAGAR A LARGO PLAZO	\$0.00	\$0.00
BIENES INMUEBLES, INFRAESTRUCTURA Y	\$41,595,451.54	\$29,435,974.50	DOCUMENTOS POR PAGAR A LARGO PLAZO	\$0.00	\$0.00
BIENES MUEBLES	\$20,831,374.50	\$20,827,564.30	DEUDA PÚBLICA A LARGO PLAZO	\$0.00	\$0.00
ACTIVOS INTANGIBLES	\$0.00	\$0.00	PASIVOS DIFERIDOS A LARGO PLAZO	\$0.00	\$0.00
DEPRECIACIÓN, DETERIORO Y AMORTIZACIÓN	-\$3,882,107.24	-\$3,882,107.24	FONDOS Y BIENES DE TERCEROS EN GARANTÍA Y/O	\$0.00	\$0.00
ACTIVOS DIFERIDOS	\$0.00	\$0.00	PROVISIONES A LARGO PLAZO	\$0.00	\$0.00
ESTIMACIÓN POR PÉRDIDA O DETERIORO DE ACTIVOS	\$0.00	\$0.00	Total de Pasivos No Circulantes	\$0.00	\$0.00
OTROS ACTIVOS NO CIRCULANTES	\$0.00	\$0.00	Total del Pasivo	\$1,398,192.69	\$1,311,461.78
Total de Activos No Circulantes	\$58,544,718.80	\$46,381,451.56			
Total del Activo	\$73,171,761.94	\$54,721,329.97	HACIENDA PÚBLICA/ PATRIMONIO		
			HACIENDA PÚBLICA/PATRIMONIO CONTRIBUIDO	\$0.00	\$0.00
			APORTACIONES	\$0.00	\$0.00
			DONACIONES DE CAPITAL	\$0.00	\$0.00
			ACTUALIZACIÓN DE LA HACIENDA PÚBLICA/PATRIMONIO	\$0.00	\$0.00
			HACIENDA PÚBLICA /PATRIMONIO GENERADO	\$71,771,379.24	\$53,409,868.19
			RESULTADOS DEL EJERCICIO (AHORRO/ DESAHORRO)	\$18,361,511.05	\$30,470,214.83
			RESULTADOS DE EJERCICIOS ANTERIORES	\$30,470,214.83	\$0.00
			REVALUOS	\$0.00	\$0.00
			RESERVAS	\$22,939,653.36	\$22,939,653.36
			RECTIFICACIONES DE RESULTADOS DE EJERCICIOS	\$0.00	\$0.00
			EXCESO O INSUFICIENCIA EN LA ACTUALIZACIÓN DE LA	\$0.00	\$0.00
			HACIENDA PÚBLICA/ PATRIMONIO		
			RESULTADO POR POSICIÓN MONETARIA	\$0.00	\$0.00
			RESULTADO POR TENENCIA DE ACTIVOS NO MONETARIOS	\$0.00	\$0.00
Total Hacienda Pública/Patrimonio	\$71,771,379.24	\$53,409,868.19			
Total del Pasivo y Hacienda	\$73,169,571.93	\$54,721,329.97			



2016-2020

2016-2020

2016-2020



Rep: rptEstadoSituacionFinanciera
supervisor

MUNICIPIO DE FRANCISCO I. MADERO, HIDALGO
HIDALGO
Estado de Situación Financiera
Al 31/may./2020

Fecha y 08/jul./2020

03:42 p. m.

	<u>2020</u>	<u>2019</u>
CUENTAS DE ORDEN PRESUPUESTARIAS		
LEY DE INGRESOS		
LEY DE INGRESOS ESTIMADA	\$90,999,480.75	\$80,088,737.78
LEY DE INGRESOS POR EJECUTAR	\$49,707,509.29	-\$3,733,847.04
MODIFICACIONES A LA LEY DE INGRESOS ESTIMADA	\$0.00	\$6,755,742.40
LEY DE INGRESOS DEVENGADA	\$41,294,161.46	\$90,578,327.22
LEY DE INGRESOS RECAUDADA	\$41,294,161.46	\$90,578,327.22
PRESUPUESTO DE EGRESOS		
PRESUPUESTO DE EGRESOS APROBADO	\$91,001,670.75	\$80,088,737.78
PRESUPUESTO DE EGRESOS POR EJERCER	\$46,877,772.33	-\$1,681,625.76
MODIFICACIONES AL PRESUPUESTO DE EGRESOS	\$6,197,966.71	\$29,089,448.29
PRESUPUESTO DE EGRESOS COMPROMETIDO	\$50,321,865.13	\$110,859,811.83
PRESUPUESTO DE EGRESOS DEVENGADO	\$35,295,007.63	\$95,811,862.28
PRESUPUESTO DE EGRESOS EJERCIDO	\$35,295,007.63	\$95,811,862.28
PRESUPUESTO DE EGRESOS PAGADO	\$35,295,007.63	\$95,811,862.28


BAJO PROTESTA DE DECIR VERDAD DECLARAMOS QUE LOS ESTADOS FINANCIEROS Y SUS NOTAS, SON RAZONABLEMENTE CORRECTOS Y SON RESPONSABILIDAD DEL EMISOR

"BAJO PROTESTA DE DECIR VERDAD DECLARAMOS QUE LAS CIFRAS CONTENIDAS EN ESTE ESTADO FINANCIERO SON VERACES Y CONTIENEN TODA LA INFORMACIÓN REFERENTE A LA SITUACIÓN Y/O LOS RESULTADOS DEL MUNICIPIO DE FRANCISCO I. MADERO, HIDALGO., AFIRMANDO SER LEGALMENTE RESPONSABLES DE LA AUTENTICIDAD Y VERACIDAD DE LAS MISMAS, Y ASÍ MISMO ASUMIMOS LA RESPONSABILIDAD DERIVADA DE CUALQUIER DECLARACIÓN EN FALSO SOBRE LAS MISMAS"

PROFR. LUCAS PABLO GUZMÁN ISIDRO
PRESIDENTE MUNICIPAL



2016-2020



2016-2020



LIC. JOSE EMMANUEL MEJIA HERNÁNDEZ
TESORERO MUNICIPAL

2016-2020

PROFRA. PAULINA MADRIGAL MOCTEZUMA
SÍNDICO PROCURADOR



MUNICIPIO DE FRANCISCO I. MADERO, HIDALGO
HIDALGO
Estado de Situación Financiera

Fecha y 08/jul./2020



Rep: rptEstadoSituacionFinanciera

Al 30/jun./2020

Usr:
supervisor

02:08 p. m.

	<u>2020</u>	<u>2019</u>		<u>2020</u>	<u>2019</u>
ACTIVO			PASIVO		
ACTIVO CIRCULANTE	\$15,416,617.00	\$8,339,878.41	PASIVO CIRCULANTE	\$1,391,979.67	\$1,311,461.78
EFFECTIVO Y EQUIVALENTES	\$15,228,810.33	\$9,146,556.49	CUENTAS POR PAGAR A CORTO PLAZO	\$1,391,979.67	\$1,311,461.78
DERECHOS A RECIBIR EFECTIVO O EQUIVALENTES	\$187,511.75	\$0.00	DOCUMENTOS POR PAGAR A CORTO PLAZO	\$0.00	\$0.00
DERECHOS A RECIBIR BIENES O SERVICIOS	\$294.92	\$2,193,319.92	PORCIÓN A CORTO PLAZO DE LA DEUDA PÚBLICA A	\$0.00	\$0.00
INVENTARIOS	\$0.00	\$0.00	TÍTULOS Y VALORES A CORTO PLAZO	\$0.00	\$0.00
ALMACENES	\$0.00	\$0.00	PASIVOS DIFERIDOS A CORTO PLAZO	\$0.00	\$0.00
ESTIMACIÓN POR PÉRDIDA O DETERIORO DE ACTIVOS	\$0.00	\$0.00	FONDOS Y BIENES DE TERCEROS EN GARANTÍA Y/O	\$0.00	\$0.00
OTROS ACTIVOS CIRCULANTES	\$0.00	\$0.00	PROVISIONES A CORTO PLAZO	\$0.00	\$0.00
Total de Activos Circulantes	\$15,416,617.00	\$8,339,878.41	OTROS PASIVOS A CORTO PLAZO	\$0.00	\$0.00
ACTIVO NO CIRCULANTE	\$59,805,562.07	\$46,381,451.56	Total de Pasivos Circulantes	\$1,391,979.67	\$1,311,461.78
INVERSIONES FINANCIERAS A LARGO PLAZO	\$0.00	\$0.00	PASIVO NO CIRCULANTE	\$0.00	\$0.00
DERECHOS A RECIBIR EFECTIVO O EQUIVALENTES A	\$0.00	\$0.00	CUENTAS POR PAGAR A LARGO PLAZO	\$0.00	\$0.00
BIENES INMUEBLES, INFRAESTRUCTURA Y	\$42,837,113.81	\$29,455,974.50	DOCUMENTOS POR PAGAR A LARGO PLAZO	\$0.00	\$0.00
BIENES MUEBLES	\$20,850,555.50	\$20,827,584.30	DEUDA PÚBLICA A LARGO PLAZO	\$0.00	\$0.00
ACTIVOS INTANGIBLES	\$0.00	\$0.00	PASIVOS DIFERIDOS A LARGO PLAZO	\$0.00	\$0.00
DEPRECIACIÓN, DETERIORO Y AMORTIZACIÓN	-\$3,862,107.24	-\$3,862,107.24	FONDOS Y BIENES DE TERCEROS EN GARANTÍA Y/O	\$0.00	\$0.00
ACTIVOS DIFERIDOS	\$0.00	\$0.00	PROVISIONES A LARGO PLAZO	\$0.00	\$0.00
ESTIMACIÓN POR PÉRDIDA O DETERIORO DE ACTIVOS	\$0.00	\$0.00	Total de Pasivos No Circulantes	\$0.00	\$0.00
OTROS ACTIVOS NO CIRCULANTES	\$0.00	\$0.00	Total del Pasivo	\$1,391,979.67	\$1,311,461.78
Total de Activos No Circulantes	\$59,805,562.07	\$46,381,451.56	HACIENDA PÚBLICA/ PATRIMONIO		
Total del Activo	\$75,222,179.07	\$54,721,329.97	HACIENDA PÚBLICA/PATRIMONIO CONTRIBUIDO	\$0.00	\$0.00
			APORTACIONES	\$0.00	\$0.00
			DONACIONES DE CAPITAL	\$0.00	\$0.00
			ACTUALIZACIÓN DE LA HACIENDA PÚBLICA/PATRIMONIO	\$0.00	\$0.00
			HACIENDA PÚBLICA/PATRIMONIO GENERADO	\$73,824,766.54	\$53,409,868.19
			RESULTADOS DEL EJERCICIO (AHORRO/ DESAHORRO)	\$20,414,898.35	\$30,470,214.83
			RESULTADOS DE EJERCICIOS ANTERIORES	\$30,470,214.83	\$0.00
			REVALUOS	\$0.00	\$0.00
			RESERVAS	\$22,939,653.36	\$22,939,653.36
			RECTIFICACIONES DE RESULTADOS DE EJERCICIOS	\$0.00	\$0.00
			EXCESO O INSUFICIENCIA EN LA ACTUALIZACIÓN DE LA	\$0.00	\$0.00
			HACIENDA PÚBLICA/ PATRIMONIO		
			RESULTADO POR POSICIÓN MONETARIA	\$0.00	\$0.00
			RESULTADO POR TENENCIA DE ACTIVOS NO MONETARIOS	\$0.00	\$0.00
Total Hacienda Publica/Patrimonio	\$73,824,766.54	\$53,409,868.19			
Total del Pasivo y Hacienda	\$75,216,746.21	\$54,721,329.97			



2019-2020



Usu: supervisor

Rep: rptEstadoSituacionFinanciera

MUNICIPIO DE FRANCISCO I. MADERO, HIDALGO HIDALGO Estado de Situación Financiera

Fecha y 08/jun./2020

Al 30/jun./2020

02:08 p. m.

	<u>2020</u>	<u>2019</u>
CUENTAS DE ORDEN PRESUPUESTARIAS		
LEY DE INGRESOS		
LEY DE INGRESOS ESTIMADA	\$90,998,730.75	\$80,088,737.78
LEY DE INGRESOS POR EJECUTAR	\$43,184,972.14	-\$3,733,847.04
MODIFICACIONES A LA LEY DE INGRESOS ESTIMADA	\$0.00	\$6,755,742.40
LEY DE INGRESOS DEVENGADA	\$47,816,698.61	\$90,578,327.22
LEY DE INGRESOS RECAUDADA	\$47,816,698.61	\$90,578,327.22
PRESUPUESTO DE EGRESOS		
PRESUPUESTO DE EGRESOS APROBADO	\$91,001,670.75	\$80,088,737.78
PRESUPUESTO DE EGRESOS POR EJERCER	\$43,066,431.60	-\$1,681,625.76
MODIFICACIONES AL PRESUPUESTO DE EGRESOS	\$6,197,966.71	\$29,089,448.29
PRESUPUESTO DE EGRESOS COMPROMETIDO	\$54,133,205.86	\$110,659,611.83
PRESUPUESTO DE EGRESOS DEVENGADO	\$41,031,558.36	\$95,811,662.28
PRESUPUESTO DE EGRESOS EJERCIDO	\$41,031,558.36	\$95,811,662.28
PRESUPUESTO DE EGRESOS PAGADO	\$41,031,558.36	\$95,611,662.28

BAJO PROTESTA DE DECIR VERDAD DECLARAMOS QUE LOS ESTADOS FINANCIEROS Y SUS NOTAS, SON RAZONABLEMENTE CORRECTOS Y SON RESPONSABILIDAD DEL EMISOR

"BAJO PROTESTA DE DECIR VERDAD DECLARAMOS QUE LAS CIFRAS CONTENIDAS EN ESTE ESTADO FINANCIERO SON VERACES Y CONTIENEN TODA LA INFORMACIÓN REFERENTE A LA SITUACIÓN Y/O LOS RESULTADOS DEL MUNICIPIO DE FRANCISCO I. MADERO, HIDALGO, AFIRMANDO SER LEGALMENTE RESPONSABLES DE LA AUTENTICIDAD Y VERACIDAD DE LAS MISMAS, Y ASÍ MISMO ASUMIMOS LA RESPONSABILIDAD DERIVADA DE CUALQUIER DECLARACIÓN EN FALSO SOBRE LAS MISMAS"

PROFR. LUCAS PABLO GUZMÁN SIDRO
PRESIDENTE MUNICIPAL

PROFRA. PAULINA MADRIGAL MOCTEZUMA
SÍNDICO PROCURADOR

2016-2020 LIC. JOSE EMANUEL MEJIA HERNÁNDEZ
TESORERO MUNICIPAL