



MUNICIPIO DE FRANCISCO I. MADERO, HIDALGO
HIDALGO

Estado Analítico de Ingresos
Del 01/ene./2020 Al 30/abr./2020

Usu: supervisor
Rep: rptEstadoPresupuestoIngresosRB_CP_2019

Fecha y hora de Impresión 16/jul./2020 05:31 p. m.

Rubro de Ingreso	Ingreso					Diferencia (6=5-1)
	Estimado	Ampliaciones y Reducciones	Modificado	Devengados	Recaudado	
	(1)	(2)	(3=1+2)	(4)	(5)	
IMPUESTOS	\$3,616,472.05	\$0.00	\$3,616,472.05	\$1,902,275.10	\$1,902,275.10	-1,714,196.95
CUOTAS Y APORTACIONES DE SEGURIDAD SOCIAL	\$0.00	\$0.00	\$0.00	\$0.00	\$0.00	0.00
CONTRIBUCIONES DE MEJORAS	\$0.00	\$0.00	\$0.00	\$0.00	\$0.00	0.00
DERECHOS	\$6,107,045.70	\$0.00	\$6,107,045.70	\$1,685,919.63	\$1,685,919.63	-4,421,126.07
PRODUCTOS	\$0.00	\$0.00	\$0.00	\$0.00	\$0.00	0.00
APROVECHAMIENTOS	\$700,656.00	\$0.00	\$700,656.00	\$905,712.13	\$905,712.13	205,056.13
INGRESOS POR VENTA DE BIENES, PRESTACION DE SERVICIOS	\$0.00	\$0.00	\$0.00	\$0.00	\$0.00	0.00
PARTICIPACIONES, APORTACIONES, CONVENIOS, INCENTIVOS	\$80,576,337.00	\$0.00	\$80,576,337.00	\$29,949,817.62	\$29,949,817.62	-50,626,519.38
TRANSFERENCIAS, ASIGNACIONES, SUBSIDIOS Y SUBVENCIONES	\$0.00	\$0.00	\$0.00	\$0.00	\$0.00	0.00
INGRESOS DERIVADOS DE FINANCIAMIENTOS	\$0.00	\$0.00	\$0.00	\$0.00	\$0.00	0.00
Total	\$91,000,510.75	\$0.00	\$91,000,510.75	\$34,443,724.48	\$34,443,724.48	-56,556,786.27
Ingresos Excedentes						-56,556,786.27

Estado Analítico de Ingresos por Fuente de Financiamiento	Ingreso					Diferencia (6=5-1)
	Estimado	Ampliaciones / Reducciones	Modificado	Devengados	Recaudado	
	(1)	(2)	(3=1+2)	(4)	(5)	

Ingresos del Poder Ejecutivo Federal o Estatal y de los Municipios

IMPUESTOS	\$3,616,472.05	\$0.00	\$3,616,472.05	\$1,902,275.10	\$1,902,275.10	-1,714,196.95
CUOTAS Y APORTACIONES DE SEGURIDAD SOCIAL	\$0.00	\$0.00	\$0.00	\$0.00	\$0.00	0.00
CONTRIBUCIONES DE MEJORAS	\$0.00	\$0.00	\$0.00	\$0.00	\$0.00	0.00
DERECHOS	\$6,107,045.70	\$0.00	\$6,107,045.70	\$1,685,919.63	\$1,685,919.63	-4,421,126.07
PRODUCTOS	\$0.00	\$0.00	\$0.00	\$0.00	\$0.00	0.00
APROVECHAMIENTOS	\$700,656.00	\$0.00	\$700,656.00	\$905,712.13	\$905,712.13	205,056.13
PARTICIPACIONES, APORTACIONES, CONVENIOS, INCENTIVOS	\$80,576,337.00	\$0.00	\$80,576,337.00	\$29,949,817.62	\$29,949,817.62	-50,626,519.38
TRANSFERENCIAS, ASIGNACIONES, SUBSIDIOS Y SUBVENCIONES	\$0.00	\$0.00	\$0.00	\$0.00	\$0.00	0.00

Ingresos de los Entes Públicos de los Poderes Legislativo y Judicial, de los Órganos Autónomos y del Sector Paraestatal o Paramunicipal, así como de las Empresas Productivas del Estado

CUOTAS Y APORTACIONES DE SEGURIDAD SOCIAL	\$0.00	\$0.00	\$0.00	\$0.00	\$0.00	0.00
PRODUCTOS	\$0.00	\$0.00	\$0.00	\$0.00	\$0.00	0.00
INGRESOS POR VENTA DE BIENES, PRESTACION DE SERVICIOS	\$0.00	\$0.00	\$0.00	\$0.00	\$0.00	0.00
TRANSFERENCIAS, ASIGNACIONES, SUBSIDIOS Y SUBVENCIONES	\$0.00	\$0.00	\$0.00	\$0.00	\$0.00	0.00

Ingresos Derivados de Financiamiento

INGRESOS DERIVADOS DE FINANCIAMIENTOS	\$0.00	\$0.00	\$0.00	\$0.00	\$0.00	0.00
---------------------------------------	--------	--------	--------	--------	--------	------

Total	\$91,000,510.75	\$0.00	\$91,000,510.75	\$34,443,724.48	\$34,443,724.48	-56,556,786.27
--------------	------------------------	---------------	------------------------	------------------------	------------------------	-----------------------

Ingresos Excedentes

-56,556,786.27



Usr: supervisor
Rep: rptEstadoPresupuestoIngresosRB_CP_2019

MUNICIPIO DE FRANCISCO I. MADERO, HIDALGO

HIDALGO
Estado Analítico de Ingresos
Del 01/ene./2020 Al 30/abr./2020


Fecha y hora de Impresión | 16/jul./2020
05:31 p. m.

PROFR. LUCAS PABLO GUZMAN ISIDRO
PRESIDENTE MUNICIPAL



PROFRA. PAULINA MADRIGAL MOCTEZUMA
SINDICO PROCURADOR

L.A.E. JOSÉ EMMANUEL MEJIA HERNÁNDEZ
TESORERO MUNICIPAL





MUNICIPIO DE FRANCISCO I. MADERO, HIDALGO

Estado Analítico de Ingresos
Del 01/ene./2020 Al 31/may./2020

Usu: supervisor
Rep: rptEstadoPresupuestoIngresosRB_CP_2019

Fecha y hora de Impresión | 16/jul./2020
05:33 p. m.

Rubro de Ingreso	Ingreso					Diferencia (6=5-1)
	Estimado	Ampliaciones y Reducciones	Modificado	Devengados	Recaudado	
	(1)	(2)	(3=1+2)	(4)	(5)	
IMPUESTOS	\$3,616,472.05	\$0.00	\$3,616,472.05	\$2,013,492.10	\$2,013,492.10	-1,602,979.95
CUOTAS Y APORTACIONES DE SEGURIDAD SOCIAL	\$0.00	\$0.00	\$0.00	\$0.00	\$0.00	0.00
CONTRIBUCIONES DE MEJORAS	\$0.00	\$0.00	\$0.00	\$0.00	\$0.00	0.00
DERECHOS	\$6,106,015.70	\$0.00	\$6,106,015.70	\$1,782,876.33	\$1,782,876.33	-4,323,139.37
PRODUCTOS	\$0.00	\$0.00	\$0.00	\$0.00	\$0.00	0.00
APROVECHAMIENTOS	\$700,656.00	\$0.00	\$700,656.00	\$922,955.31	\$922,955.31	222,299.31
INGRESOS POR VENTA DE BIENES, PRESTACION DE SERVICIOS	\$0.00	\$0.00	\$0.00	\$0.00	\$0.00	0.00
PARTICIPACIONES, APORTACIONES, CONVENIOS, INCENTIVOS	\$80,576,337.00	\$0.00	\$80,576,337.00	\$36,574,837.72	\$36,574,837.72	-44,001,499.28
TRANSFERENCIAS, ASIGNACIONES, SUBSIDIOS Y SUBVENCIONES	\$0.00	\$0.00	\$0.00	\$0.00	\$0.00	0.00
INGRESOS DERIVADOS DE FINANCIAMIENTOS	\$0.00	\$0.00	\$0.00	\$0.00	\$0.00	0.00
Total	\$90,999,480.75	\$0.00	\$90,999,480.75	\$41,294,161.46	\$41,294,161.46	-49,705,319.29
Ingresos Excedentes						

Estado Analítico de Ingresos por Fuente de Financiamiento	Ingreso					Diferencia (6=5-1)
	Estimado	Ampliaciones / Reducciones	Modificado	Devengados	Recaudado	
	(1)	(2)	(3=1+2)	(4)	(5)	

Ingresos del Poder Ejecutivo Federal o Estatal y de los Municipios

IMPUESTOS	\$3,616,472.05	\$0.00	\$3,616,472.05	\$2,013,492.10	\$2,013,492.10	-1,602,979.95
CUOTAS Y APORTACIONES DE SEGURIDAD SOCIAL	\$0.00	\$0.00	\$0.00	\$0.00	\$0.00	0.00
CONTRIBUCIONES DE MEJORAS	\$0.00	\$0.00	\$0.00	\$0.00	\$0.00	0.00
DERECHOS	\$6,106,015.70	\$0.00	\$6,106,015.70	\$1,782,876.33	\$1,782,876.33	-4,323,139.37
PRODUCTOS	\$0.00	\$0.00	\$0.00	\$0.00	\$0.00	0.00
APROVECHAMIENTOS	\$700,656.00	\$0.00	\$700,656.00	\$922,955.31	\$922,955.31	222,299.31
PARTICIPACIONES, APORTACIONES, CONVENIOS, INCENTIVOS	\$80,576,337.00	\$0.00	\$80,576,337.00	\$36,574,837.72	\$36,574,837.72	-44,001,499.28
TRANSFERENCIAS, ASIGNACIONES, SUBSIDIOS Y SUBVENCIONES	\$0.00	\$0.00	\$0.00	\$0.00	\$0.00	0.00

Ingresos de los Entes Públicos de los Poderes Legislativo y Judicial, de los Órganos Autónomos y del Sector Paraestatal o Paramunicipal, así como de las Empresas Productivas del Estado

CUOTAS Y APORTACIONES DE SEGURIDAD SOCIAL	\$0.00	\$0.00	\$0.00	\$0.00	\$0.00	0.00
PRODUCTOS	\$0.00	\$0.00	\$0.00	\$0.00	\$0.00	0.00
INGRESOS POR VENTA DE BIENES, PRESTACION DE SERVICIOS	\$0.00	\$0.00	\$0.00	\$0.00	\$0.00	0.00
TRANSFERENCIAS, ASIGNACIONES, SUBSIDIOS Y SUBVENCIONES	\$0.00	\$0.00	\$0.00	\$0.00	\$0.00	0.00

Ingresos Derivados de Financiamiento

INGRESOS DERIVADOS DE FINANCIAMIENTOS	\$0.00	\$0.00	\$0.00	\$0.00	\$0.00	0.00
---------------------------------------	--------	--------	--------	--------	--------	------

Total

\$90,999,480.75 \$0.00 \$90,999,480.75 \$41,294,161.46 \$41,294,161.46

Ingresos Excedentes

-49,705,319.29




Usu: supervisor
Rep: rptEstadoPresupuestoIngresosRB_CP_2019

MUNICIPIO DE FRANCISCO I. MADERO, HIDALGO HIDALGO

Estado Analítico de Ingresos
Del 01/ene./2020 Al 31/may./2020

Fecha y hora de Impresión | 16/jul./2020
05:33 p. m.

PROFR. LUCAS PABLO GUZMAN ISIDRO
PRESIDENTE MUNICIPAL




PROFRA. PAULINA MADRIGAL MOCTEZUMA
SINDICO PROCURADOR


L.A.E. JOSÉ EMMANUEL MEJIA HERNANDEZ
TESORERO MUNICIPAL



2016-2020



2016-2020



2016-2020



MUNICIPIO DE FRANCISCO I. MADERO, HIDALGO
HIDALGO

Estado Analítico de Ingresos
Del 01/ene./2020 Al 30/jun./2020

Usu: supervisor
Rep: rptEstadoPresupuestoIngresosRB_CP_2019

Fecha y hora de Impresión | 16/jul./2020
05:33 p. m.

Rubro de Ingreso	Ingreso					Diferencia (6=5-1)
	Estimado (1)	Ampliaciones y Reducciones (2)	Modificado (3=1+2)	Devengados (4)	Recaudado (5)	
IMPUESTOS	\$3,616,472.05	\$0.00	\$3,616,472.05	\$2,115,404.10	\$2,115,404.10	-1,501,067.95
CUOTAS Y APORTACIONES DE SEGURIDAD SOCIAL	\$0.00	\$0.00	\$0.00	\$0.00	\$0.00	0.00
CONTRIBUCIONES DE MEJORAS	\$0.00	\$0.00	\$0.00	\$0.00	\$0.00	0.00
DERECHOS	\$6,105,265.70	\$0.00	\$6,105,265.70	\$1,952,372.85	\$1,952,372.85	-4,152,892.85
PRODUCTOS	\$0.00	\$0.00	\$0.00	\$0.00	\$0.00	0.00
APROVECHAMIENTOS	\$700,656.00	\$0.00	\$700,656.00	\$1,118,466.31	\$1,118,466.31	417,810.31
INGRESOS POR VENTA DE BIENES, PRESTACION DE SERVICIOS	\$0.00	\$0.00	\$0.00	\$0.00	\$0.00	0.00
PARTICIPACIONES, APORTACIONES, CONVENIOS, INCENTIVOS	\$80,576,337.00	\$0.00	\$80,576,337.00	\$42,630,455.35	\$42,630,455.35	-37,945,881.65
TRANSFERENCIAS, ASIGNACIONES, SUBSIDIOS Y SUBVENCIONES	\$0.00	\$0.00	\$0.00	\$0.00	\$0.00	0.00
INGRESOS DERIVADOS DE FINANCIAMIENTOS	\$0.00	\$0.00	\$0.00	\$0.00	\$0.00	0.00
Total	\$90,998,730.75	\$0.00	\$90,998,730.75	\$47,816,698.61	\$47,816,698.61	
Ingresos Excedentes						-43,182,032.14

Estado Analítico de Ingresos por Fuente de Financiamiento	Ingreso					Diferencia (6=5-1)
	Estimado (1)	Ampliaciones / Reducciones (2)	Modificado (3=1+2)	Devengados (4)	Recaudado (5)	

Ingresos del Poder Ejecutivo Federal o Estatal y de los Municipios

IMPUESTOS	\$3,616,472.05	\$0.00	\$3,616,472.05	\$2,115,404.10	\$2,115,404.10	-1,501,067.95
CUOTAS Y APORTACIONES DE SEGURIDAD SOCIAL	\$0.00	\$0.00	\$0.00	\$0.00	\$0.00	0.00
CONTRIBUCIONES DE MEJORAS	\$0.00	\$0.00	\$0.00	\$0.00	\$0.00	0.00
DERECHOS	\$6,105,265.70	\$0.00	\$6,105,265.70	\$1,952,372.85	\$1,952,372.85	-4,152,892.85
PRODUCTOS	\$0.00	\$0.00	\$0.00	\$0.00	\$0.00	0.00
APROVECHAMIENTOS	\$700,656.00	\$0.00	\$700,656.00	\$1,118,466.31	\$1,118,466.31	417,810.31
PARTICIPACIONES, APORTACIONES, CONVENIOS, INCENTIVOS	\$80,576,337.00	\$0.00	\$80,576,337.00	\$42,630,455.35	\$42,630,455.35	-37,945,881.65
TRANSFERENCIAS, ASIGNACIONES, SUBSIDIOS Y SUBVENCIONES	\$0.00	\$0.00	\$0.00	\$0.00	\$0.00	0.00

Ingresos de los Entes Públicos de los Poderes Legislativo y Judicial, de los Órganos Autónomos y del Sector Paraestatal o Paramunicipal, así como de las Empresas Productivas del Estado


CUOTAS Y APORTACIONES DE SEGURIDAD SOCIAL	\$0.00	\$0.00	\$0.00	\$0.00	\$0.00	0.00
PRODUCTOS	\$0.00	\$0.00	\$0.00	\$0.00	\$0.00	0.00
INGRESOS POR VENTA DE BIENES, PRESTACION DE SERVICIO:	\$0.00	\$0.00	\$0.00	\$0.00	\$0.00	0.00
TRANSFERENCIAS, ASIGNACIONES, SUBSIDIOS Y SUBVENCIONES	\$0.00	\$0.00	\$0.00	\$0.00	\$0.00	0.00

Ingresos Derivados de Financiamiento

INGRESOS DERIVADOS DE FINANCIAMIENTOS	\$0.00	\$0.00	\$0.00	\$0.00	\$0.00	0.00
---------------------------------------	--------	--------	--------	--------	--------	------

Total	\$90,998,730.75	\$0.00	\$90,998,730.75	\$47,816,698.61	\$47,816,698.61	
--------------	------------------------	---------------	------------------------	------------------------	------------------------	--

Ingresos Excedentes						-43,182,032.14
----------------------------	--	--	--	--	--	-----------------------



2016-2020

2016-2020

16-2020



Usr: supervisor
Rep: rptEstadoPresupuestoIngresosRB_CP_2019

MUNICIPIO DE FRANCISCO I. MADERO, HIDALGO

Estado Analítico de Ingresos
Del 01/ene./2020 Al 30/jun./2020

Fecha y hora de Impresión | 16/jul./2020 | 05:33 p. m.


PROFR. LUCAS PABLO GUZMÁN ISIDRO
PRESIDENTE MUNICIPAL

PROFRA. PAULINA MADRIGAL MOCTEZUMA
SINDICO PROCURADOR

L.A.E. JOSE EMMANUEL MEJÍA HERNÁNDEZ
TESORERO MUNICIPAL



2016-2020



2016-2020



2016-2020



MUNICIPIO DE FRANCISCO I. MADERO, HIDALGO HIDALGO

Estado sobre el ejercicio de los Ingresos por Ente Público/ Clasificación Económica/Rubro/Tipo/Clase/Concepto




Del 01/ene./2020 Al 30/jun./2020

Fecha y 06/ago./2020

hora de Impresión 02:32 p. m.

Rep. supervisor
rplEstadoPresupuestoIngresosCL_RB_TP_CL_CP

Rubros de los Ingresos	Ingreso Estimado	Ampliaciones / (Reducciones)	Ingreso Modificado	Ingresos Devengados	Ingresos Recaudados	Avance de Recaudación (Recaudación / Estimación)	Ingresos Excedentes
1 INGRESOS CORRIENTES							
1 IMPUESTOS	\$3,616,472.05	\$0.00	\$3,616,472.05	\$2,115,404.10	\$2,115,404.10	58.49 %	-\$1,501,067.95
11 IMPUESTOS SOBRE LOS INGRESOS	\$201,036.00	\$0.00	\$201,036.00	\$690.00	\$690.00	0.34 %	-\$200,346.00
11-02 IMPUESTO SOBRE JUEGOS, ESPECTACULOS PUBLICOS DIVERSIONES Y APARATOS MECANICOS O ELECTROMECANICOS	\$150,000.00	\$0.00	\$150,000.00	\$0.00	\$0.00	0.00 %	-\$150,000.00
11-03 IMPUESTO A COMERCIOS AMBULANTES	\$51,036.00	\$0.00	\$51,036.00	\$690.00	\$690.00	1.35 %	-\$50,346.00
12 IMPUESTOS SOBRE EL PATRIMONIO	\$1,363,215.75	\$0.00	\$1,363,215.75	\$1,468,374.50	\$1,468,374.50	107.71 %	\$105,158.75
12-01 IMPUESTO PREDIAL	\$1,305,693.75	\$0.00	\$1,305,693.75	\$1,341,564.50	\$1,341,564.50	102.74 %	\$35,870.75
12-01-01 PREDIAL URBANOS	\$522,277.50	\$0.00	\$522,277.50	\$946,260.00	\$946,260.00	181.17 %	\$423,982.50
12-01-02 PREDIAL RUSTICOS	\$522,277.50	\$0.00	\$522,277.50	\$375,655.50	\$375,655.50	71.92 %	-\$146,622.00
12-01-03 PREDIAL EJIDAL	\$261,138.75	\$0.00	\$261,138.75	\$19,649.00	\$19,649.00	7.52 %	-\$241,489.75
12-02 TRASLADO DE DOMINIO	\$57,522.00	\$0.00	\$57,522.00	\$126,810.00	\$126,810.00	220.45 %	\$69,288.00
12-02-01 TRASLADO DE DOMINIO	\$57,522.00	\$0.00	\$57,522.00	\$126,810.00	\$126,810.00	220.45 %	\$69,288.00
17 ACCESORIOS DE IMPUESTOS	\$2,052,220.30	\$0.00	\$2,052,220.30	\$646,339.60	\$646,339.60	31.49 %	-\$1,405,880.70
17-01 RECARGOS IMPUESTO PREDIAL	\$1,113,226.50	\$0.00	\$1,113,226.50	\$372,820.60	\$372,820.60	33.49 %	-\$740,405.90
17-02 REZAGOS IMPUESTO PREDIAL	\$938,993.80	\$0.00	\$938,993.80	\$273,519.00	\$273,519.00	29.12 %	-\$665,474.80
4 DERECHOS	\$6,105,265.70	\$0.00	\$6,105,265.70	\$1,952,372.85	\$1,952,372.85	31.97 %	-\$4,152,892.85
41 DERECHOS POR EL USO, GOCE, APROVECHAMIENTO O EXPLOTACIÓN DE BIENES DE DOMINIO PÚBLICO	\$971,496.50	\$0.00	\$971,496.50	\$434,582.00	\$434,582.00	44.73 %	-\$536,914.50
41-01 PUESTOS FIJOS EN MERCADOS CONSTRUIDOS	\$82,679.00	\$0.00	\$82,679.00	\$98,054.00	\$98,054.00	118.59 %	\$15,375.00
41-02 PUESTOS SEMIFIJOS EN MERCADOS CONSTRUIDOS	\$648,655.00	\$0.00	\$648,655.00	\$3,580.00	\$3,580.00	0.55 %	-\$645,075.00
41-03 PUESTOS SEMIFIJOS EN PLAZAS, CALLES O TERRENOS	\$220,162.50	\$0.00	\$220,162.50	\$270,954.00	\$270,954.00	296.54 %	\$179,585.00
41-04 INHUMACION	\$148,793.50	\$0.00	\$148,793.50	\$81,994.00	\$81,994.00	41.66 %	-\$86,799.50
43 DERECHOS POR PRESTACIÓN DE SERVICIOS	\$4,934,044.00	\$0.00	\$4,934,044.00	\$1,388,800.93	\$1,388,800.93	28.14 %	-\$3,545,243.07
43-01 COPIAS DE DOCUMENTOS EXISTENTES EN LOS ARCHIVOS MUNICIPALES POR HOJA	\$1,850,148.50	\$0.00	\$1,850,148.50	\$185,604.50	\$185,604.50	8.95 %	-\$1,684,544.00
43-02 OTROS CONCEPTOS DE CERTIFICACIONES, CONSTANCIAS Y LEGALIZACIONES	\$3,083,895.50	\$0.00	\$3,083,895.50	\$1,400,050.50	\$1,400,050.50	2,801.01 %	\$135,050.50



2016-2020

2016-2020

2016-2020



MUNICIPIO DE FRANCISCO I. MADERO, HIDALGO
HIDALGO

Estado sobre el ejercicio de los Ingresos por Ente Público/ Clasificación Económica/Rubro/Tipo/Clase/Concepto




Del 01/ene./2020 Al 30/jun./2020

Fecha y 06/ago./2020

hora de Impresión 02:32 p. m.

Hsp. supervisor
rptEstadoPresupuestoIngresosCL_RB_TP_CL_CP

43-03 PERMISOS DE CONSTRUCCION, RECONSTRUCCION Y AMPLIACION DE INMUEBLES	\$7,112.00	\$0.00	\$7,112.00	\$63,675.00	\$63,675.00	895.31 %	\$56,563.00
43-04 ALINEACIÓN Y USO DE SUELO	\$135,000.00	\$0.00	\$135,000.00	\$42,640.00	\$42,640.00	31.58 %	-\$92,360.00
43-05 AUTORIZACIÓN DE PERITOS EN OBRAS PARA CONSTRUCCIÓN	\$5,000.00	\$0.00	\$5,000.00	\$1,353.00	\$1,353.00	27.06 %	-\$3,647.00
43-06 USO DOMESTICO DE DRENAJE Y ALCANTARILLADO	\$10,000.00	\$0.00	\$10,000.00	\$2,860.00	\$2,860.00	28.60 %	-\$7,140.00
43-07 LICENCIAS Y REFRENDOS COMERCIAL	\$799,387.00	\$0.00	\$799,387.00	\$358,144.18	\$358,144.18	44.80 %	-\$441,242.82
43-08 LICENCIAS, PERMISOS O AUTORIZACIONES POR COMERCIALIZACION DE BEBIDAS ALCOHOLICAS EN ENVASES CERRADOS	\$480,000.00	\$0.00	\$480,000.00	\$0.00	\$0.00	0.00 %	-\$480,000.00
43-09 REVALIDACION ANUAL DE LICENCIAS DE FUNCIONAMIENTO, DISTRIBUCION Y COMERCIALIZACION DE BEBIDAS ALCOHOLICAS	\$0.00	\$0.00	\$0.00	\$24,200.00	\$24,200.00	0.00 %	\$24,200.00
43-10 USO DOMESTICO DE AGUA POTABLE	\$380,425.50	\$0.00	\$380,425.50	\$227,732.00	\$227,732.00	59.86 %	-\$152,693.50
43-11 USO COMERCIAL DE AGUA POTABLE	\$100,000.00	\$0.00	\$100,000.00	\$5,040.00	\$5,040.00	5.04 %	-\$94,960.00
43-12 REGISTRO DE NACIMIENTO	-\$770.00	\$0.00	-\$770.00	\$53,625.00	\$53,625.00	-6,964.28 %	\$54,395.00
43-13 REGISTRO DE MATRIMONIO	\$70,250.00	\$0.00	\$70,250.00	\$15,580.20	\$15,580.20	22.17 %	-\$54,669.80
43-14 CERTIFICADO DE DEFUNCION	\$73,253.00	\$0.00	\$73,253.00	\$21,120.00	\$21,120.00	28.83 %	-\$52,133.00
43-15 OTROS CONCEPTOS DE REGISTRO CIVIL	\$0.00	\$0.00	\$0.00	\$11,842.55	\$11,842.55	0.00 %	\$11,842.55
43-16 AVALUOS CATASTRALES	\$646,728.00	\$0.00	\$646,728.00	\$150,753.00	\$150,753.00	23.31 %	-\$495,975.00
43-17 CONSTANCIAS EN GENERAL	\$0.00	\$0.00	\$0.00	\$104,581.00	\$104,581.00	0.00 %	\$104,581.00
43-18 SERVICIO DE LIMPIA	\$12,000.00	\$0.00	\$12,000.00	\$0.00	\$0.00	0.00 %	-\$12,000.00
43-19 ASISTENCIA SOCIAL	\$360,510.00	\$0.00	\$360,510.00	\$0.00	\$0.00	0.00 %	-\$360,510.00
45 ACCESORIOS DE DERECHOS	\$199,725.20	\$0.00	\$199,725.20	\$128,989.92	\$128,989.92	64.58 %	-\$70,735.28
45-01 RECARGOS AGUA POTABLE	\$1,515.00	\$0.00	\$1,515.00	\$5,820.72	\$5,820.72	384.20 %	\$4,305.72
45-02 REZAGOS AGUA POTABLE	\$198,210.20	\$0.00	\$198,210.20	\$123,169.20	\$123,169.20	62.14 %	-\$75,041.00
6 APROVECHAMIENTOS	\$700,656.00	\$0.00	\$700,656.00	\$1,118,466.31	\$1,118,466.31	159.63 %	\$417,810.31
61 APROVECHAMIENTOS	\$700,656.00	\$0.00	\$700,656.00	\$446,124.81	\$446,124.81	63.67 %	-\$254,531.19
61-02 MULTAS	\$227,806.00	\$0.00	\$227,806.00	\$74,910.00	\$74,910.00	32.88 %	-\$152,896.00
61-02-01 MULTAS ADMINISTRATIVAS IMPUESTAS POR EL MUNICIPIO	\$227,806.00	\$0.00	\$227,806.00	\$74,910.00	\$74,910.00	32.88 %	-\$152,896.00
61-03 INDEMNIZACIONES	\$0.00	\$0.00	\$0.00	\$172,840.00	\$172,840.00	0.00 %	\$172,840.00
61-03-01 INDEMNIZACIONES POR DAÑOS A BIENES MUNICIPALES	\$0.00	\$0.00	\$0.00	\$172,840.00	\$172,840.00	0.00 %	\$172,840.00



2016-2020

2016-2020

2016-2020




MUNICIPIO DE FRANCISCO I. MADERO, HIDALGO HIDALGO

Estado sobre el ejercicio de los Ingresos por Ente Público/ Clasificación Económica/Rubro/Tipo/Clase/Concepto
Del 01/ene./2020 Al 30/jun./2020

Hsp. supervisor
rptEstadoPresupuestoIngresosCL_RB_TP_CL_CP

Fecha y hora de Impresión | 06/ago./2020
02:32 p. m.

61-05 APROVECHAMIENTOS PROVENIENTES DE OBRAS PÚBLICAS	\$157,097.00	\$0.00	\$157,097.00	\$135,624.81	\$135,624.81	86.33 %	-\$21,472.19
61-05-01 APROVECHAMIENTOS PROVENIENTES DE OBRAS PUBLICAS	\$157,097.00	\$0.00	\$157,097.00	\$135,624.81	\$135,624.81	86.33 %	-\$21,472.19
61-09 OTROS APROVECHAMIENTOS	\$315,753.00	\$0.00	\$315,753.00	\$62,750.00	\$62,750.00	19.87 %	-\$253,003.00
61-09-01 APROVECHAMIENTOS DIVERSOS	\$315,753.00	\$0.00	\$315,753.00	\$62,750.00	\$62,750.00	19.87 %	-\$253,003.00
62 ACTIVO NO CIRCULANTE	\$0.00	\$0.00	\$0.00	\$672,341.50	\$672,341.50	0.00 %	\$672,341.50
INGRESOS CORRIENTES	\$10,422,393.75	\$0.00	\$10,422,393.75	\$5,186,243.26	\$5,186,243.26	49.76 %	-\$5,236,150.49
2 INGRESOS DE CAPITAL							
62-01 TERRENOS	\$0.00	\$0.00	\$0.00	\$672,341.50	\$672,341.50	0.00 %	\$672,341.50
62-01-581001 Terrenos	\$0.00	\$0.00	\$0.00	\$672,341.50	\$672,341.50	0.00 %	\$672,341.50
8 PARTICIPACIONES, APORTACIONES, CONVENIOS, INCENTIVOS DERIVADOS DE LA COLABORACION FISCAL Y FONDOS DISTINTOS DE APORTACIONES	\$80,576,337.00	\$0.00	\$80,576,337.00	\$42,630,455.35	\$42,630,455.35	52.90 %	-\$37,945,881.65
81 PARTICIPACIONES	\$42,612,443.00	\$0.00	\$42,612,443.00	\$22,115,640.42	\$22,115,640.42	51.89 %	-\$20,496,802.58
81-01 PARTICIPACIONES NO ETIQUETADAS	\$42,612,443.00	\$0.00	\$42,612,443.00	\$22,115,640.42	\$22,115,640.42	51.89 %	-\$20,496,802.58
81-01-011 FONDO GENERAL DE PARTICIPACIONES 2020	\$27,181,704.00	\$0.00	\$27,181,704.00	\$14,185,333.16	\$14,185,333.16	52.18 %	-\$12,996,370.84
81-01-012 FONDO DE FOMENTO MUNICIPAL 2020	\$12,394,988.00	\$0.00	\$12,394,988.00	\$6,227,048.71	\$6,227,048.71	50.23 %	-\$6,167,939.29
81-01-013 FONDO DE FISCALIZACIÓN Y RECAUDACIÓN 2020	\$975,470.00	\$0.00	\$975,470.00	\$611,650.21	\$611,650.21	62.70 %	-\$363,819.79
81-01-014 FONDO DE COMPENSACIÓN ISAN 2020	\$44,277.00	\$0.00	\$44,277.00	\$24,816.72	\$24,816.72	56.04 %	-\$19,460.28
81-01-016 IEPS-TABACOS 2020	\$584,205.00	\$0.00	\$584,205.00	\$284,035.02	\$284,035.02	48.61 %	-\$300,169.98
81-01-017 IEPS-GASOLINAS 2020	\$1,217,000.00	\$0.00	\$1,217,000.00	\$577,315.89	\$577,315.89	47.43 %	-\$639,684.11
81-01-018 ISAN 2020	\$374,799.00	\$0.00	\$374,799.00	\$205,440.71	\$205,440.71	95.64 %	-\$9,358.29
82 APORTACIONES	\$37,963,894.00	\$0.00	\$37,963,894.00	\$20,514,814.93	\$20,514,814.93	54.04 %	-\$17,446,379.07
82-02 APORTACIONES ETIQUETADAS	\$37,963,894.00	\$0.00	\$37,963,894.00	\$20,514,814.93	\$20,514,814.93	54.04 %	-\$17,446,379.07
82-02-008 FAISM 2020	\$13,053,390.00	\$0.00	\$13,053,390.00	\$7,648,482.00	\$7,648,482.00	58.59 %	-\$5,404,908.00
82-02-009 FORTAMUN 2020	\$24,910,504.00	\$0.00	\$24,910,504.00	\$12,866,332.93	\$12,866,332.93	51.65 %	-\$12,044,171.07
84 INCENTIVOS DERIVADOS DE LA COLABORACION FISCAL	\$2,700.00	\$0.00	\$2,700.00	\$0.00	\$0.00	0.00 %	-\$2,700.00
84-01 MULTAS IMPUESTAS POR AUTORIDADES ADMINISTRATIVAS FEDERALES NO FISCALES	\$2,700.00	\$0.00	\$2,700.00	\$0.00	\$0.00	0.00 %	-\$2,700.00
84-01-001 MULTAS FEDERALES NO FISCALES	\$2,700.00	\$0.00	\$2,700.00	\$0.00	\$0.00	0.00 %	-\$2,700.00
INGRESOS DE CAPITAL	\$80,576,337.00	\$0.00	\$80,576,337.00	\$42,630,455.35	\$42,630,455.35	52.90 %	-\$37,945,881.65
TOTAL	\$90,998,730.75	\$0.00	\$90,998,730.75	\$47,816,698.61	\$47,816,698.61	52.54 %	-\$43,182,032.14





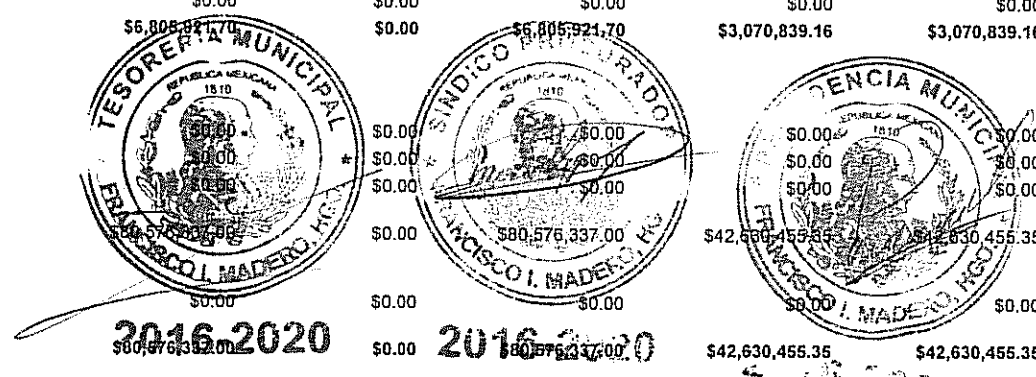
MUNICIPIO DE FRANCISCO I. MADERO, HIDALGO
HIDALGO

Estado sobre el ejercicio de los Ingresos por Ente Público/ Clasificación Económica/Rubro/Tipo/Clase/Concepto
Del 01/ene./2020 Al 30/jun./2020

Hsp. supervisor
rptEstadoPresupuestoIngresosCL_RB_TP_CL_CP

Fecha y hora de Impresión | 06/ago./2020
02:32 p. m.

Estado Analítico de Ingresos por Fuente de Financiamiento	Ingreso Estimado	Ampliaciones / (Reducciones)	Ingreso Modificado	Ingresos Devengados	Ingresos Recaudados	Avance de Recaudación (Recaudación / Estimación)	Ingresos Excedentes
Tributarios							
IMPUESTOS SOBRE LOS INGRESOS	\$201,036.00	\$0.00	\$201,036.00	\$690.00	\$690.00	0.34 %	-\$200,346.00
IMPUESTOS SOBRE EL PATRIMONIO	\$1,363,215.75	\$0.00	\$1,363,215.75	\$1,468,374.50	\$1,468,374.50	107.71 %	\$105,158.75
IMPUESTOS SOBRE LA PRODUCCIÓN, EL CONSUMO Y LAS TRANSACCIONES	\$0.00	\$0.00	\$0.00	\$0.00	\$0.00	0.00 %	\$0.00
IMPUESTOS AL COMERCIO EXTERIOR	\$0.00	\$0.00	\$0.00	\$0.00	\$0.00	0.00 %	\$0.00
IMPUESTOS SOBRE NÓMINAS Y ASIMILABLES	\$0.00	\$0.00	\$0.00	\$0.00	\$0.00	0.00 %	\$0.00
IMPUESTOS ECOLÓGICOS	\$0.00	\$0.00	\$0.00	\$0.00	\$0.00	0.00 %	\$0.00
ACCESORIOS DE IMPUESTOS	\$2,052,220.30	\$0.00	\$2,052,220.30	\$646,339.60	\$646,339.60	31.49 %	-\$1,405,880.70
OTROS IMPUESTOS	\$0.00	\$0.00	\$0.00	\$0.00	\$0.00	0.00 %	\$0.00
IMPUESTOS NO COMPRENDIDOS EN LA LEY DE INGRESOS VIGENTE, CAUSADOS EN EJERCICIOS FISCALES ANTERIORES PENDIENTES DE LIQUIDACI?N PAGO	\$0.00	\$0.00	\$0.00	\$0.00	\$0.00	0.00 %	\$0.00
Subtotal Tributarios	\$3,616,472.05	\$0.00	\$3,616,472.05	\$2,115,404.10	\$2,115,404.10	58.49 %	-\$1,501,067.95
No Tributarios							
I DERECHOS	\$6,105,265.70	\$0.00	\$6,105,265.70	\$1,952,372.85	\$1,952,372.85	31.97 %	-\$4,152,892.85
II PRODUCTOS	\$0.00	\$0.00	\$0.00	\$0.00	\$0.00	0.00 %	\$0.00
II APROVECHAMIENTOS	\$700,656.00	\$0.00	\$700,656.00	\$1,118,466.31	\$1,118,466.31	159.63 %	\$417,810.31
IV CONTRIBUCIONES DE MEJORAS	\$0.00	\$0.00	\$0.00	\$0.00	\$0.00	0.00 %	\$0.00
Subtotal No Tributarios	\$6,805,921.70	\$0.00	\$6,805,921.70	\$3,070,839.16	\$3,070,839.16	45.12 %	-\$3,735,082.54
Otros							
0 DEUDA PÚBLICA A LARGO PLAZO	\$0.00	\$0.00	\$0.00	\$0.00	\$0.00	0.00 %	0.00
2 CUOTAS Y APORTACIONES DE SEGURIDAD SOCIAL	\$0.00	\$0.00	\$0.00	\$0.00	\$0.00	0.00 %	0.00
7 INGRESOS POR VENTA DE BIENES Y PRESTACI?N DE SERVICIOS	\$0.00	\$0.00	\$0.00	\$0.00	\$0.00	0.00 %	0.00
8 PARTICIPACIONES, APORTACIONES, CONVENIOS, INCENTIVOS DERIVADOS DE LA COLABORACI?N FISCAL Y FONDOS DISTINTOS DE APORTACIONES	\$0.00	\$0.00	\$0.00	\$80,576,337.00	\$42,630,455.35	52.90 %	-\$37,945,881.65
9 TRANSFERENCIAS, ASIGNACIONES, SUBSIDIOS Y SUBVENCIONES, Y PENSIONES Y JUBILACIONES	\$0.00	\$0.00	\$0.00	\$0.00	\$0.00	0.00 %	0.00
Subtotal Otros	\$0.00	\$0.00	\$0.00	\$42,630,455.35	\$42,630,455.35	52.90 %	-\$37,945,881.65
Total	\$90,998,730.75	\$0.00	\$90,998,730.75	\$47,816,698.61	\$47,816,698.61	52.54 %	-\$43,182,032.14



PROFR. LUCAS PABLO GUZMAN ISIDRO
PRESIDENTE MUNICIPAL

PROFRA. PAULINA MADRIGAL MOCTEZUMA
SINDICO PROCURADOR

L.A.E. JOSE EMMANUEL MEJIA HERNANDEZ
TESORERO MUNICIPAL



2016-2020



2016-2020



2016-2020