




MUNICIPIO DE FRANCISCO I. MADERO, HIDALGO (a)  
 Estado Analítico del Ejercicio del Presupuesto de Egresos Detallado - LDF  
 Clasificación Funcional (Finalidad y Función)  
 Del 1 de Enero al 31 de Julio de 2020 (b)  
 (PESOS)

Concepto (c)	Egresos					Subejercicio (e)
	Aprobado (d)	Ampliaciones/ (Reducciones)	Modificado	Devengado	Pagado	
<b>I. Gasto No Etiquetado (I=A+B+C+D)</b>	<b>53,040,477</b>	<b>1,122,884</b>	<b>54,163,360</b>	<b>29,050,142</b>	<b>29,050,142</b>	<b>25,113,219</b>
<b>A. Gobierno (A=a1+a2+a3+a4+a5+a6+a7+a8)</b>	<b>25,476,103</b>	<b>2,535,053</b>	<b>28,011,156</b>	<b>14,710,951</b>	<b>14,710,951</b>	<b>13,300,204</b>
a1) Legislación	316,948	0	316,948	186,016	186,016	130,932
a2) Justicia	22,564,441	2,653,536	25,217,977	13,093,139	13,093,139	12,124,838
a3) Coordinación de la Política de Gobierno			0			0
a4) Relaciones Exteriores	2,059,197	0	2,059,197	1,209,771	1,209,771	849,426
a5) Asuntos Financieros y Hacendarios			0			0
a6) Seguridad Nacional			0			0
a7) Asuntos de Orden Público y de Seguridad Interior			0			0
a8) Otros Servicios Generales	535,517	-118,483	417,033	222,025	222,025	195,008
<b>B. Desarrollo Social (B=b1+b2+b3+b4+b5+b6+b7)</b>	<b>8,499,967</b>	<b>1,381,336</b>	<b>9,881,303</b>	<b>5,631,663</b>	<b>5,631,663</b>	<b>4,249,640</b>
b1) Protección Ambiental			0			0
b2) Vivienda y Servicios a la Comunidad	3,669,930	271,246	3,941,176	2,329,700	2,329,700	1,611,476
b3) Salud			0			0
b4) Recreación, Cultura y Otras Manifestaciones Sociales	146,614	0	146,614	83,292	83,292	63,322
b5) Educación	2,319,318	1,104,119	3,423,437	1,759,061	1,759,061	1,664,377
b6) Protección Social	2,364,105	5,970	2,370,075	1,459,610	1,459,610	910,465
b7) Otros Asuntos Sociales			0			0
<b>C. Desarrollo Económico (C=c1+c2+c3+c4+c5+c6+c7+c8+c9)</b>	<b>19,064,407</b>	<b>-2,818,936</b>	<b>16,245,471</b>	<b>8,691,870</b>	<b>8,691,870</b>	<b>7,553,601</b>
c1) Asuntos Económicos, Comerciales y Laborales en General			0			0
c2) Agropecuaria, Silvicultura, Pesca y Caza			0			0
c3) Combustibles y Energía			0			0
c4) Minería, Manufacturas y Construcción			0			0
c5) Transporte			0			0
c6) Comunicaciones	19,064,407	-2,818,936	16,245,471	8,691,870	8,691,870	7,553,601
c7) Turismo			0			0
c8) Ciencia, Tecnología e Innovación			0			0
c9) Otras Industrias y Otros Asuntos Económicos			0			0
<b>D. Otras No Clasificadas en Funciones Anteriores (D=d1+d2+d3+d4)</b>	<b>0</b>	<b>25,431</b>	<b>25,431</b>	<b>15,657</b>	<b>15,657</b>	<b>9,774</b>
d1) Transacciones de la Deuda Pública / Costo Financiero de la Deuda	0	25,431	25,431	15,657	15,657	9,774
d2) Transferencias, Participaciones y Aportaciones Entre Diferentes Niveles y Órdenes de Gobierno			0			0
d3) Saneamiento del Sistema Financiero			0			0
d4) Adeudos de Ejercicios Fiscales Anteriores	0	0	0	0	0	0
<b>II. Gasto Etiquetado (II=A+B+C+D)</b>	<b>37,961,194</b>	<b>5,075,083</b>	<b>43,036,277</b>	<b>19,495,122</b>	<b>19,495,122</b>	<b>23,541,155</b>
<b>A. Gobierno (A=a1+a2+a3+a4+a5+a6+a7+a8)</b>	<b>17,904,077</b>	<b>194,414</b>	<b>18,098,491</b>	<b>10,671,176</b>	<b>10,671,176</b>	<b>7,427,315</b>
a1) Legislación			0			0
a2) Justicia			0			0
a3) Coordinación de la Política de Gobierno	13,536,246	194,414	13,730,660	8,488,935	8,488,935	5,241,725
a4) Relaciones Exteriores			0			0
a5) Asuntos Financieros y Hacendarios			0			0
a6) Seguridad Nacional			0			0
a7) Asuntos de Orden Público y de Seguridad Interior	3,920,409	0	3,920,409	1,949,577	1,949,577	1,970,832
a8) Otros Servicios Generales	447,422	0	447,422	232,664	232,664	214,758
<b>B. Desarrollo Social (B=b1+b2+b3+b4+b5+b6+b7)</b>	<b>6,150,986</b>	<b>2,481,382</b>	<b>8,632,368</b>	<b>6,048,461</b>	<b>6,048,461</b>	<b>2,583,907</b>
b1) Protección Ambiental			0			0
b2) Vivienda y Servicios a la Comunidad	2,118,777	1,299,320	3,418,097	2,738,299	2,738,299	679,799
b3) Salud			0			0
b4) Recreación, Cultura y Otras Manifestaciones Sociales			0			0
b5) Educación	1,000,000	1,182,061	2,182,061	1,684,927	1,684,927	497,134
b6) Protección Social	3,032,209	0	3,032,209	1,625,235	1,625,235	1,406,974
b7) Otros Asuntos Sociales			0			0
<b>C. Desarrollo Económico (C=c1+c2+c3+c4+c5+c6+c7+c8+c9)</b>	<b>13,387,810</b>	<b>764,113</b>	<b>14,151,923</b>	<b>1,369,324</b>	<b>1,369,324</b>	<b>12,782,599</b>
c1) Asuntos Económicos, Comerciales y Laborales en General			0			0
c2) Agropecuaria, Silvicultura, Pesca y Caza			0			0
c3) Combustibles y Energía			0			0
c4) Minería, Manufacturas y Construcción			0			0
c5) Transporte			0			0
c6) Comunicaciones	13,387,810	764,113	14,151,923	1,369,324	1,369,324	12,782,599
c7) Turismo			0			0
c8) Ciencia, Tecnología e Innovación			0			0
c9) Otras Industrias y Otros Asuntos Económicos			0			0



2016-2020      2016-2020      2016-2020



MUNICIPIO DE FRANCISCO I. MADERO, HIDALGO (a)  
Estado Analítico del Ejercicio del Presupuesto de Egresos Detallado - LDF  
Clasificación Funcional (Finalidad y Función)  
Del 1 de Enero al 31 de Julio de 2020 (b)  
(PESOS)

Concepto (c)	Egresos					Subejercicio (e)
	Aprobado (d)	Ampliaciones/ (Reducciones)	Modificado	Devengado	Pagado	
D. Otras No Clasificadas en Funciones Anteriores (D=d1+d2+d3+d4)	518,321	1,635,175	2,153,496	1,406,161	1,406,161	747,334
d1) Transacciones de la Deuda Publica / Costo Financiero de la Deuda	518,321	1,635,175	2,153,496	1,406,161	1,406,161	747,334
d2) Transferencias, Participaciones y Aportaciones Entre Diferentes Niveles y Ordenes de Gobierno			0			0
d3) Saneamiento del Sistema Financiero	0	0	0	0	0	0
d4) Adeudos de Ejercicios Fiscales Anteriores						
III. Total de Egresos (III = I + II)	91,001,671	6,197,967	97,199,637	48,545,264	48,545,264	48,654,374

BAJO PROTESTA DE DECIR VERDAD DECLARAMOS QUE LOS ESTADOS FINANCIEROS Y SUS NOTAS, SON RAZONABLEMENTE CORRECTOS Y SON RESPONSABILIDAD DEL EMISOR

"BAJO PROTESTA DE DECIR VERDAD DECLARAMOS QUE LAS CIFRAS CONTENIDAS EN ESTE ESTADO FINANCIERO SON VERACES Y CONTIENEN TODA LA INFORMACIÓN REFERENTE A LA SITUACIÓN Y/O LOS RESULTADOS DEL MUNICIPIO DE FRANCISCO I. MADERO, HIDALGO., AFIRMANDO SER LEGALMENTE RESPONSABLES DE LA AUTENTICIDAD Y VERACIDAD DE LAS MISMAS, Y ASÍ MISMO ASUMIMOS LA RESPONSABILIDAD DERIVADA DE CUALQUIER DECLARACIÓN EN FALSO SOBRE LAS MISMAS"

  
PROFR. LUCAS PABLO GUZMAN SIDRO  
PRESIDENTE MUNICIPAL

  
PROFRA. PAULINA MADRIGAL MOCTEZUMA  
SÍNDICO PROCURADOR



  
LIC. JOSÉ EMMANUEL MEJÍA HERNÁNDEZ  
TESORERO MUNICIPAL

2016-2020



**MUNICIPIO DE FRANCISCO I. MADERO, HIDALGO (a)**  
**Estado Analítico del Ejercicio del Presupuesto de Egresos Detallado - LDF**  
**Clasificación Funcional (Finalidad y Función)**  
**Del 1 de Enero al 31 de Agosto de 2020 (b)**  
**(PESOS)**

Concepto (c)	Egresos					Subejercicio (e)
	Aprobado (d)	Ampliaciones/ (Reducciones)	Modificado	Devengado	Pagado	
<b>I. Gasto No Etiquetado (I=A+B+C+D)</b>	<b>53,040,477</b>	<b>1,122,884</b>	<b>54,163,360</b>	<b>34,275,679</b>	<b>34,275,679</b>	<b>19,887,681</b>
<b>A. Gobierno (A=a1+a2+a3+a4+a5+a6+a7+a8)</b>	<b>25,476,103</b>	<b>2,535,053</b>	<b>28,011,156</b>	<b>16,947,765</b>	<b>16,947,765</b>	<b>11,063,390</b>
a1) Legislación	0	0	0	0	0	0
a2) Justicia	316,948	0	316,948	213,174	213,174	103,774
a3) Coordinación de la Política de Gobierno	22,564,441	2,653,536	25,217,977	15,116,336	15,116,336	10,101,641
a4) Relaciones Exteriores	0	0	0	0	0	0
a5) Asuntos Financieros y Hacendarios	2,059,197	0	2,059,197	1,365,137	1,365,137	694,060
a6) Seguridad Nacional	0	0	0	0	0	0
a7) Asuntos de Orden Público y de Seguridad Interior	0	0	0	0	0	0
a8) Otros Servicios Generales	535,517	-118,483	417,033	253,118	253,118	163,915
<b>B. Desarrollo Social (B=b1+b2+b3+b4+b5+b6+b7)</b>	<b>8,499,967</b>	<b>1,381,336</b>	<b>9,881,303</b>	<b>6,262,254</b>	<b>6,262,254</b>	<b>3,619,049</b>
b1) Protección Ambiental	0	0	0	0	0	0
b2) Vivienda y Servicios a la Comunidad	3,669,930	271,246	3,941,176	2,651,514	2,651,514	1,289,662
b3) Salud	0	0	0	0	0	0
b4) Recreación, Cultura y Otras Manifestaciones Sociales	146,614	0	146,614	95,420	95,420	51,194
b5) Educación	2,319,318	1,104,119	3,423,437	1,805,830	1,805,830	1,617,508
b6) Protección Social	2,364,105	5,970	2,370,075	1,709,490	1,709,490	660,585
b7) Otros Asuntos Sociales	0	0	0	0	0	0
<b>C. Desarrollo Económico (C=c1+c2+c3+c4+c5+c6+c7+c8+c9)</b>	<b>19,064,407</b>	<b>-2,818,936</b>	<b>16,245,471</b>	<b>11,050,003</b>	<b>11,050,003</b>	<b>5,195,468</b>
c1) Asuntos Económicos, Comerciales y Laborales en General	0	0	0	0	0	0
c2) Agropecuaria, Silvicultura, Pesca y Caza	0	0	0	0	0	0
c3) Combustibles y Energía	0	0	0	0	0	0
c4) Minería, Manufacturas y Construcción	0	0	0	0	0	0
c5) Transporte	19,064,407	-2,818,936	16,245,471	11,050,003	11,050,003	5,195,468
c6) Comunicaciones	0	0	0	0	0	0
c7) Turismo	0	0	0	0	0	0
c8) Ciencia, Tecnología e Innovación	0	0	0	0	0	0
c9) Otras Industrias y Otros Asuntos Económicos	0	0	0	0	0	0
<b>D. Otras No Clasificadas en Funciones Anteriores (D=d1+d2+d3+d4)</b>	<b>0</b>	<b>25,431</b>	<b>25,431</b>	<b>15,657</b>	<b>15,657</b>	<b>9,774</b>
d1) Transacciones de la Deuda Pública / Costo Financiero de la Deuda	0	25,431	25,431	15,657	15,657	9,774
d2) Transferencias, Participaciones y Aportaciones Entre Diferentes Niveles y Ordenes de Gobierno	0	0	0	0	0	0
d3) Saneamiento del Sistema Financiero	0	0	0	0	0	0
d4) Adeudos de Ejercicios Fiscales Anteriores	0	0	0	0	0	0
<b>II. Gasto Etiquetado (II=A+B+C+D)</b>	<b>37,951,194</b>	<b>5,075,083</b>	<b>43,026,277</b>	<b>25,026,974</b>	<b>25,026,974</b>	<b>18,009,303</b>
<b>A. Gobierno (A=a1+a2+a3+a4+a5+a6+a7+a8)</b>	<b>17,904,077</b>	<b>194,414</b>	<b>18,098,491</b>	<b>12,246,018</b>	<b>12,246,018</b>	<b>5,852,473</b>
a1) Legislación	0	0	0	0	0	0
a2) Justicia	0	0	0	0	0	0
a3) Coordinación de la Política de Gobierno	13,536,246	194,414	13,730,660	9,739,565	9,739,565	3,991,095
a4) Relaciones Exteriores	0	0	0	0	0	0
a5) Asuntos Financieros y Hacendarios	0	0	0	0	0	0
a6) Seguridad Nacional	0	0	0	0	0	0
a7) Asuntos de Orden Público y de Seguridad Interior	3,920,409	0	3,920,409	2,242,236	2,242,236	1,678,173
a8) Otros Servicios Generales	447,422	0	447,422	264,217	264,217	183,205
<b>B. Desarrollo Social (B=b1+b2+b3+b4+b5+b6+b7)</b>	<b>6,150,986</b>	<b>2,481,382</b>	<b>8,632,368</b>	<b>7,812,902</b>	<b>7,812,902</b>	<b>819,466</b>
b1) Protección Ambiental	0	0	0	0	0	0
b2) Vivienda y Servicios a la Comunidad	2,118,777	1,299,320	3,418,097	4,285,305	4,285,305	-867,208
b3) Salud	0	0	0	0	0	0
b4) Recreación, Cultura y Otras Manifestaciones Sociales	0	0	0	0	0	0
b5) Educación	1,000,000	1,182,061	2,182,061	1,684,927	1,684,927	497,134
b6) Protección Social	3,032,209	0	3,032,209	1,842,669	1,842,669	1,189,540
b7) Otros Asuntos Sociales	0	0	0	0	0	0
<b>C. Desarrollo Económico (C=c1+c2+c3+c4+c5+c6+c7+c8+c9)</b>	<b>13,387,810</b>	<b>764,113</b>	<b>14,151,923</b>	<b>3,467,856</b>	<b>3,467,856</b>	<b>10,684,068</b>
c1) Asuntos Económicos, Comerciales y Laborales en General	0	0	0	0	0	0
c2) Agropecuaria, Silvicultura, Pesca y Caza	0	0	0	0	0	0
c3) Combustibles y Energía	0	0	0	0	0	0
c4) Minería, Manufacturas y Construcción	0	0	0	0	0	0
c5) Transporte	13,387,810	764,113	14,151,923	3,467,856	3,467,856	10,684,068
c6) Comunicaciones	0	0	0	0	0	0
c7) Turismo	0	0	0	0	0	0
c8) Ciencia, Tecnología e Innovación	0	0	0	0	0	0
c9) Otras Industrias y Otros Asuntos Económicos	0	0	0	0	0	0



2016-2020

2016-2020

2016-2020





MUNICIPIO DE FRANCISCO I. MADERO, HIDALGO (a)  
Estado Analítico del Ejercicio del Presupuesto de Egresos Detallado - LDF  
Clasificación Funcional (Finalidad y Función)  
Del 1 de Enero al 31 de Agosto de 2020 (b)  
(PESOS)

Concepto (c)	Egresos					Subejercicio (e)
	Aprobado (d)	Ampliaciones/ (Reducciones)	Modificado	Devengado	Pagado	
D. Otras No Clasificadas en Funciones Anteriores (D=d1+d2+d3+d4)	518,321	1,635,175	2,153,496	1,500,199	1,500,199	653,297
d1) Transacciones de la Deuda Publica / Costo Financiero de la Deuda	518,321	1,635,175	2,153,496	1,500,199	1,500,199	653,297
d2) Transferencias, Participaciones y Aportaciones Entre Diferentes Niveles y Ordenes de Gobierno			0			0
d3) Saneamiento del Sistema Financiero			0			0
d4) Adeudos de Ejercicios Fiscales Anteriores	0	0	0	0	0	0
III. Total de Egresos (III = I + II)	91,001,671	6,197,967	97,199,637	59,302,653	59,302,653	37,896,984

BAJO PROTESTA DE DECIR VERDAD DECLARAMOS QUE LOS ESTADOS FINANCIEROS Y SUS NOTAS, SON RAZONABLEMENTE CORRECTOS Y SON RESPONSABILIDAD DEL EMISOR

"BAJO PROTESTA DE DECIR VERDAD DECLARAMOS QUE LAS CIFRAS CONTENIDAS EN ESTE ESTADO FINANCIERO SON VERACES Y CONTIENEN TODA LA INFORMACIÓN REFERENTE A LA SITUACIÓN Y/O LOS RESULTADOS DEL MUNICIPIO DE FRANCISCO I. MADERO, HIDALGO., AFIRMANDO SER LEGALMENTE RESPONSABLES DE LA AUTENTICIDAD Y VERACIDAD DE LAS MISMAS, Y ASÍ MISMO ASUMIMOS LA RESPONSABILIDAD DERIVADA DE CUALQUIER DECLARACIÓN EN FALSO SOBRE LAS MISMAS"

  
PROFR. LUCAS PABLO GUZMAN ISIDRO  
PRESIDENTE MUNICIPAL

  
PROFRA PAULINA MADRIGAL MOCTEZUMA  
SINDICO PROCURADOR

  
LIC. JOSÉ EMMANUEL MEJÍA HERNÁNDEZ  
TESORERO MUNICIPAL






2016-2020



MUNICIPIO DE FRANCISCO I. MADERO, HIDALGO (a)  
 Estado Analítico del Ejercicio del Presupuesto de Egresos Detallado - LDF  
 Clasificación Funcional (Finalidad y Función)  
 Del 1 de Enero al 30 de Septiembre de 2020 (b)  
 (PESOS)

Concepto (c)	Egresos					Subejercicio (e)
	Aprobado (d)	Ampliaciones/ (Reducciones)	Modificado	Devengado	Pagado	
<b>I. Gasto No Etiquetado (I=A+B+C+D)</b>	<b>53,030,207</b>	<b>1,122,884</b>	<b>54,153,090</b>	<b>35,671,494</b>	<b>35,671,494</b>	<b>18,481,596</b>
<b>A. Gobierno (A=a1+a2+a3+a4+a5+a6+a7+a8)</b>	<b>25,476,103</b>	<b>2,558,870</b>	<b>28,034,973</b>	<b>17,571,655</b>	<b>17,571,655</b>	<b>10,463,317</b>
a1) Legislación			0			0
a2) Justicia	316,948	0	316,948	235,108	235,108	81,840
a3) Coordinación de la Política de Gobierno	22,564,441	2,658,323	25,222,764	15,539,150	15,539,150	9,683,614
a4) Relaciones Exteriores			0			0
a5) Asuntos Financieros y Hacendarios	2,059,197	0	2,059,197	1,514,278	1,514,278	544,919
a6) Seguridad Nacional			0			0
a7) Asuntos de Orden Público y de Seguridad Interior			0			0
a8) Otros Servicios Generales	535,517	-99,453	436,063	283,119	283,119	152,944
<b>B. Desarrollo Social (B=b1+b2+b3+b4+b5+b6+b7)</b>	<b>8,499,967</b>	<b>1,381,336</b>	<b>9,881,303</b>	<b>6,906,748</b>	<b>6,906,748</b>	<b>2,974,555</b>
b1) Protección Ambiental			0			0
b2) Vivienda y Servicios a la Comunidad	3,669,930	271,246	3,941,176	2,983,125	2,983,125	958,051
b3) Salud			0			0
b4) Recreación, Cultura y Otras Manifestaciones Sociales	146,614	0	146,614	109,308	109,308	37,306
b5) Educación	2,319,318	1,104,119	3,423,437	1,852,599	1,852,599	1,570,839
b6) Protección Social	2,364,105	5,970	2,370,075	1,961,716	1,961,716	408,359
b7) Otros Asuntos Sociales			0			0
<b>C. Desarrollo Económico (C=c1+c2+c3+c4+c5+c6+c7+c8+c9)</b>	<b>19,054,137</b>	<b>-2,842,753</b>	<b>16,211,384</b>	<b>11,177,433</b>	<b>11,177,433</b>	<b>5,033,950</b>
c1) Asuntos Económicos, Comerciales y Laborales en General			0			0
c2) Agropecuaria, Silvicultura, Pesca y Caza			0			0
c3) Combustibles y Energía			0			0
c4) Minería, Manufacturas y Construcción			0			0
c5) Transporte			0			0
c6) Comunicaciones	19,054,137	-2,842,753	16,211,384	11,177,433	11,177,433	5,033,950
c7) Turismo			0			0
c8) Ciencia, Tecnología e Innovación			0			0
c9) Otras Industrias y Otros Asuntos Económicos			0			0
<b>D. Otras No Clasificadas en Funciones Anteriores (D=d1+d2+d3+d4)</b>	<b>0</b>	<b>25,431</b>	<b>25,431</b>	<b>15,657</b>	<b>15,657</b>	<b>9,774</b>
d1) Transacciones de la Deuda Pública / Costo Financiero de la Deuda	0	25,431	25,431	15,657	15,657	9,774
d2) Transferencias, Participaciones y Aportaciones Entre Diferentes Niveles y Órdenes de Gobierno			0			0
d3) Saneamiento del Sistema Financiero			0			0
d4) Adeudos de Ejercicios Fiscales Anteriores	0	0	0	0	0	0
<b>II. Gasto Etiquetado (II=A+B+C+D)</b>	<b>37,961,194</b>	<b>5,075,083</b>	<b>43,036,277</b>	<b>25,554,743</b>	<b>25,554,743</b>	<b>17,481,534</b>
<b>A. Gobierno (A=a1+a2+a3+a4+a5+a6+a7+a8)</b>	<b>17,904,077</b>	<b>194,414</b>	<b>18,098,491</b>	<b>12,557,936</b>	<b>12,557,936</b>	<b>5,540,555</b>
a1) Legislación			0			0
a2) Justicia			0			0
a3) Coordinación de la Política de Gobierno	13,536,246	194,414	13,730,660	9,739,565	9,739,565	3,991,095
a4) Relaciones Exteriores			0			0
a5) Asuntos Financieros y Hacendarios			0			0
a6) Seguridad Nacional			0			0
a7) Asuntos de Orden Público y de Seguridad Interior	3,920,409	0	3,920,409	2,526,633	2,526,633	1,393,776
a8) Otros Servicios Generales	447,422	0	447,422	291,738	291,738	155,684
<b>B. Desarrollo Social (B=b1+b2+b3+b4+b5+b6+b7)</b>	<b>6,150,986</b>	<b>2,481,382</b>	<b>8,632,368</b>	<b>8,028,753</b>	<b>8,028,753</b>	<b>603,615</b>
b1) Protección Ambiental			0			0
b2) Vivienda y Servicios a la Comunidad	2,118,777	1,299,320	3,418,097	4,285,305	4,285,305	-867,208
b3) Salud			0			0
b4) Recreación, Cultura y Otras Manifestaciones Sociales			0			0
b5) Educación	1,000,000	1,182,061	2,182,061	1,684,927	1,684,927	497,134
b6) Protección Social	3,032,209	0	3,032,209	2,058,520	2,058,520	973,689
b7) Otros Asuntos Sociales			0			0






MUNICIPIO DE FRANCISCO I. MADERO, HIDALGO (a)  
 Estado Analítico del Ejercicio del Presupuesto de Egresos Detallado - LDF  
 Clasificación Funcional (Finalidad y Función)  
 Del 1 de Enero al 30 de Septiembre de 2020 (b)  
 (PESOS)

Concepto (c)	Egresos					Subejercicio (e)
	Aprobado (d)	Ampliaciones/ (Reducciones)	Modificado	Devengado	Pagado	
<b>C. Desarrollo Económico (C=c1+c2+c3+c4+c5+c6+c7+c8+c9)</b>	<b>13,387,810</b>	<b>764,113</b>	<b>14,151,923</b>	<b>3,467,856</b>	<b>3,467,856</b>	<b>10,684,068</b>
c1) Asuntos Económicos, Comerciales y Laborales en General			0			0
c2) Agropecuaria, Silvicultura, Pesca y Caza			0			0
c3) Combustibles y Energía			0			0
c4) Minería, Manufacturas y Construcción			0			0
c5) Transporte			0			0
c6) Comunicaciones	13,387,810	764,113	14,151,923	3,467,856	3,467,856	10,684,068
c7) Turismo			0			0
c8) Ciencia, Tecnología e Innovación			0			0
c9) Otras Industrias y Otros Asuntos Económicos			0			0
<b>D. Otras No Clasificadas en Funciones Anteriores (D=d1+d2+d3+d4)</b>	<b>518,321</b>	<b>1,635,175</b>	<b>2,153,496</b>	<b>1,500,199</b>	<b>1,500,199</b>	<b>653,297</b>
d1) Transacciones de la Deuda Pública / Costo Financiero de la Deuda	518,321	1,635,175	2,153,496	1,500,199	1,500,199	653,297
d2) Transferencias, Participaciones y Aportaciones Entre Diferentes Niveles y Ordenes de Gobierno			0			0
d3) Saneamiento del Sistema Financiero			0			0
d4) Adeudos de Ejercicios Fiscales Anteriores	0	0	0	0	0	0
<b>III. Total de Egresos (III = I + II)</b>	<b>90,991,401</b>	<b>6,197,967</b>	<b>97,189,367</b>	<b>61,226,237</b>	<b>61,226,237</b>	<b>35,963,130</b>

BAJO PROTESTA DE DECIR VERDAD DECLARAMOS QUE LOS ESTADOS FINANCIEROS Y SUS NOTAS, SON RAZONABLEMENTE CORRECTOS Y SON RESPONSABILIDAD DEL EMISOR

"BAJO PROTESTA DE DECIR VERDAD DECLARAMOS QUE LAS CIFRAS CONTENIDAS EN ESTE ESTADO FINANCIERO SON VERACES Y CONTIENEN TODA LA INFORMACIÓN REFERENTE A LA SITUACIÓN Y LOS RESULTADOS DEL MUNICIPIO DE FRANCISCO I. MADERO, HIDALGO., AFIRMANDO SER LEGALMENTE RESPONSABLES DE LA AUTENTICIDAD Y VERACIDAD DE LAS MISMAS, Y ASÍ MISMO ASUMIMOS LA RESPONSABILIDAD DERIVADA DE CUALQUIER DECLARACIÓN EN FALSO SOBRE LAS MISMAS


LIC. JUAN JOSE PEREZ CAMARGO  
 PRESIDENTE DE CONCEJO MUNICIPAL INTERINO



LIC. LETICIA JUAREZ CHAVEZ  
 VOCAL EJECUTIVO



L.C. QUENDI CEGILIA VALENCIA MAJANO  
 TESORERO MUNICIPAL



2020  
 Juan José Pérez Camargo