



MUNICIPIO DE FRANCISCO I. MADERO, HIDALGO (a)
 Estado Analítico de Ingresos Detallado - LDF
 Del 1 de Enero al 31 de Diciembre de 2020 (b)
 (PESOS)

Concepto (c)	Ingreso					Diferencia (e)
	Estimado (d)	Ampliaciones/ (Reducciones)	Modificado	Devengado	Recaudado	
Ingresos de Libre Disposición						
A. Impuestos	\$ 3,592,721.05	\$ -	\$ 3,592,721.05	\$ 3,720,025.11	\$ 3,720,025.11	\$ 127,304.06
B. Cuotas y Aportaciones de Seguridad Social			\$ -			\$ -
C. Contribuciones de Mejoras			\$ -			\$ -
D. Derechos	\$ 6,096,855.70	\$ -	\$ 6,096,855.70	\$ 3,761,432.83	\$ 3,761,432.83	\$ -2,335,422.87
E. Productos			\$ -			\$ -
F. Aprovechamientos	\$ 700,656.00	\$ -	\$ 700,656.00	\$ 1,652,803.55	\$ 1,652,803.55	\$ 952,147.55
G. Ingresos por Ventas de Bienes y Prestación Servicios			\$ -			\$ -
H. Participaciones						
(H=h1+h2+h3+h4+h5+h6+h7+h8+h9+h10+h11)	\$ 41,180,644.00	\$ 2,829,197.00	\$ 44,009,841.00	\$ 43,296,081.86	\$ 43,296,081.86	\$ 2,115,437.86
h1) Fondo General de Participaciones	\$ 27,181,704.00	\$ 2,029,828.00	\$ 29,211,532.00	\$ 28,906,555.15	\$ 28,906,555.15	\$ 1,724,851.15
h2) Fondo de Fomento Municipal	\$ 12,394,988.00	\$ 374,205.00	\$ 12,769,193.00	\$ 12,690,434.33	\$ 12,690,434.33	\$ 295,446.33
h3) Fondo de Fiscalización y Recaudación	\$ 975,470.00	\$ 243,866.00	\$ 1,219,336.00	\$ 1,156,050.00	\$ 1,156,050.00	\$ 180,580.00
h4) Fondo de Compensación	\$ 44,277.00	\$ 5,356.00	\$ 49,633.00	\$ 49,633.44	\$ 49,633.44	\$ 5,356.44
h5) Fondo de Extracción de Hidrocarburos			\$ -			\$ -
h6) Impuesto Especial Sobre Producción y Servicios	\$ 584,205.00	\$ 175,942.00	\$ 760,147.00	\$ 493,408.94	\$ 493,408.94	\$ -90,796.06
h7) 0.136% de la Recaudación Federal Participable			\$ -			\$ -
h8) 3.17% Sobre Extracción de Petróleo			\$ -			\$ -
h9) Gasolinas y Diésel			\$ -			\$ -
h10) Fondo del Impuesto Sobre la Renta			\$ -			\$ -
h11) Fondo de Estabilización de los Ingresos de las Entidades Federativas			\$ -			\$ -
I. Incentivos Derivados de la Colaboración Fiscal (I=i1+i2+i3+i4+i5)	\$ 2,700.00	\$ -	\$ 2,700.00	\$ -	\$ -	\$ -2,700.00
i1) Tenencia o Uso de Vehículos			\$ -			\$ -
i2) Fondo de Compensación ISAN			\$ -			\$ -
i3) Impuesto Sobre Automóviles Nuevos			\$ -			\$ -
i4) Fondo de Compensación de Repecos-Intermedios			\$ -			\$ -
i5) Otros Incentivos Económicos	\$ 2,700.00	\$ -	\$ 2,700.00	\$ -	\$ -	\$ -2,700.00
J. Transferencias y Asignaciones			\$ -			\$ -
K. Convenios	\$ -	\$ -	\$ -	\$ -	\$ -	\$ -
k1) Otros Convenios y Subsidios			\$ -			\$ -
L. Otros Ingresos de Libre Disposición (L=l1+l2)	\$ 1,431,799.00	\$ 106,977.00	\$ 1,538,776.00	\$ 1,392,061.19	\$ 1,392,061.19	\$ -39,737.81
l1) Participaciones en Ingresos Locales	\$ 1,431,799.00	\$ 106,977.00	\$ 1,538,776.00	\$ 1,392,061.19	\$ 1,392,061.19	\$ -39,737.81
l2) Otros Ingresos de Libre Disposición			\$ -			\$ -
I. Total de Ingresos de Libre Disposición (I=A+B+C+D+E+F+G+H+I+J+K+L)	\$ 53,005,375.75	\$ 2,936,174.00	\$ 55,941,549.75	\$ 53,822,404.54	\$ 53,822,404.54	\$ 817,028.79
Ingresos Excedentes de Ingresos de Libre Disposición						
Transferencias Federales Etiquetadas						
A. Aportaciones (A=a1+a2+a3+a4+a5+a6+a7+a8)	\$ 37,961,194.00	\$ 505,576.00	\$ 38,466,770.00	\$ 38,466,770.43	\$ 38,466,770.43	\$ 505,576.43
a1) Fondo de Aportaciones para la Nómina Educativa y Gasto Operativo			\$ -			\$ -
a2) Fondo de Aportaciones para los Servicios de Salud			\$ -			\$ -
a3) Fondo de Aportaciones para la Infraestructura Social	\$ 13,053,390.00	\$ 305,920.00	\$ 12,747,470.00	\$ 12,747,470.00	\$ 12,747,470.00	\$ -305,920.00
a4) Fondo de Aportaciones para el Fortalecimiento de los Municipios y de las Demarcaciones Territoriales del Distrito Federal	\$ 24,907,804.00	\$ 811,496.00	\$ 25,719,300.00	\$ 25,719,300.43	\$ 25,719,300.43	\$ 811,496.43
a5) Fondo de Aportaciones Múltiples			\$ -			\$ -
a6) Fondo de Aportaciones para la Educación Tecnológica y de Adultos			\$ -			\$ -
a7) Fondo de Aportaciones para la Seguridad Pública de los Estados y del Distrito Federal			\$ -			\$ -
a8) Fondo de Aportaciones para el Fortalecimiento de las Entidades Federativas			\$ -			\$ -
B. Convenios (B=b1+b2+b3+b4)			\$ -			\$ -
b1) Convenios de Protección Social			\$ -			\$ -
b2) Convenios de Descentralización			\$ -			\$ -
b3) Convenios de Rescate			\$ -			\$ -
b4) Otros Convenios y Subsidios			\$ -			\$ -
C. Fondos Distintos de Aportaciones Federales			\$ -			\$ -
c1) Fondo para el Fortalecimiento de los Municipios			\$ -			\$ -
c2) Municipios Productores de Hidrocarburos			\$ -			\$ -
c3) Otros			\$ -			\$ -





MUNICIPIO DE FRANCISCO I. MADERO, HIDALGO (a)
 Estado Analítico de Ingresos Detallado - LDF
 Del 1 de Enero al 31 de Diciembre de 2020 (b)
 (PESOS)


Concepto (c)	Ingreso					Diferencia (e)
	Estimado (d)	Ampliaciones/ (Reducciones)	Modificado	Devengado	Recaudado	
D. Transferencias, Asignaciones, Subsidios y Subvenciones, y Pensiones y Jubilaciones			\$ -			\$ -
E. Otras Transferencias Federales Etiquetadas			\$ -			\$ -
II. Total de Transferencias Federales Etiquetadas (II = A + B + C + D + E)	\$ 37,961,194.00	\$ 505,576.00	\$ 38,466,770.00	\$ 38,466,770.43	\$ 38,466,770.43	\$ 505,576.43
III. Ingresos Derivados de Financiamientos (III = A)	\$ -	\$ -	\$ -	\$ -	\$ -	\$ -
A. Ingresos Derivados de Financiamientos			\$ -			\$ -
IV. Total de Ingresos (IV = I + II + III)	\$ 90,666,569.75	\$ 3,441,750.00	\$ 94,408,319.75	\$ 92,269,174.97	\$ 92,269,174.97	\$ 1,322,605.22
Datos Informativos						
1. Ingresos Derivados de Financiamientos con Fuente de Pago de Ingresos de Libre Disposición			\$ -			\$ -
2. Ingresos Derivados de Financiamientos con Fuente de Pago de Transferencias Federales Etiquetadas			\$ -			\$ -
3. Ingresos Derivados de Financiamientos (3 = 1 + 2)	\$ -	\$ -	\$ -	\$ -	\$ -	\$ -

BAJO PROTESTA DE DECIR VERDAD DECLARAMOS QUE LOS ESTADOS FINANCIEROS Y SUS NOTAS, SON RAZONABLEMENTE CORRECTOS Y SON RESPONSABILIDAD DEL EMISOR

"BAJO PROTESTA DE DECIR VERDAD DECLARAMOS QUE LAS CIFRAS CONTENIDAS EN ESTE ESTADO FINANCIERO SON VERACES Y CONTIENEN TODA LA INFORMACIÓN REFERENTE A LA SITUACIÓN Y/O LOS RESULTADOS DEL MUNICIPIO DE FRANCISCO I. MADERO, HIDALGO., AFIRMANDO SER LEGALMENTE RESPONSABLES DE LA AUTENTICIDAD Y VERACIDAD DE LAS MISMAS, Y ASÍ MISMO ASUMIMOS LA RESPONSABILIDAD DERIVADA DE CUALQUIER DECLARACIÓN EN FALSO SOBRE LAS MISMAS"


 PROFR. RICARDO JOSUE OLGUÍN PARDO
 PRESIDENTE MUNICIPAL CONSTITUCIONAL


 PROFRA AIDA OLVERA PERCASTEGUI
 SINDICA PROCURADOR


 L.C.E. SANDRA LÓPEZ SERRANO
 TESORERA MUNICIPAL



AYUNTAMIENTO
 2020 - 2024

H AYUNTAMIENTO
 2020 - 2024



MUNICIPIO DE FRANCISCO J. MADERO, HIDALGO (a)
 Estado Analítico de Ingresos Detallado - LDF
 Del 1 de Enero al 30 de Noviembre de 2020 (b)
 (PESOS)

Concepto (c)	Ingreso					Diferencia (e)
	Estimado (d)	Ampliaciones/ (Reducciones)	Modificado	Devengado	Recaudado	
Ingresos de Libre Disposición						
A. Impuestos	3,592,721	0	3,592,721	3,126,934	3,126,934	-465,787
B. Cuotas y Aportaciones de Seguridad Social			0	0	0	0
C. Contribuciones de Mejoras			0	0	0	0
D. Derechos	6,096,856	0	6,096,856	3,444,762	3,444,762	-2,652,093
E. Productos			0	0	0	0
F. Aprovechamientos	700,656	0	700,656	1,487,274	1,487,274	786,618
G. Ingresos por Ventas de Bienes y Prestación Servicios			0	0	0	0
H. Participaciones		0	41,180,644	39,574,152	39,574,152	-1,606,492
(H=h1+h2+h3+h4+h5+h6+h7+h8+h9+h10+h11)	41,180,644	0	41,180,644	39,574,152	39,574,152	-1,606,492
h1) Fondo General de Participaciones	27,181,704	0	27,181,704	26,336,552	26,336,552	-845,152
h2) Fondo de Fomento Municipal	12,394,988	0	12,394,988	11,561,178	11,561,178	-833,810
h3) Fondo de Fiscalización y Recaudación	975,470	0	975,470	1,056,213	1,056,213	80,743
h4) Fondo de Compensación	44,277	0	44,277	93,574	93,574	49,297
h5) Fondo de Extracción de Hidrocarburos			0	0	0	0
h6) Impuesto Especial Sobre Producción y Servicios	564,205	0	564,205	526,635	526,635	-37,570
h7) 0.136% de la Recaudación Federal Participable			0	0	0	0
h8) 3.17% Sobre Extracción de Petróleo			0	0	0	0
h9) Gasolinas y Diésel			0	0	0	0
h10) Fondo del Impuesto Sobre la Renta			0	0	0	0
h11) Fondo de Estabilización de los Ingresos de las Entidades Federativas			0	0	0	0
I. Incentivos Derivados de la Colaboración Fiscal (I=i1+i2+i3+i4+i5)	2,700	0	2,700	0	0	-2,700
i1) Tenencia o Uso de Vehículos			0	0	0	0
i2) Fondo de Compensación ISAN			0	0	0	0
i3) Impuesto Sobre Automóviles Nuevos			0	0	0	0
i4) Fondo de Compensación de Repesos-Intermedios			0	0	0	0
i5) Otros Incentivos Económicos	2,700	0	2,700	0	0	-2,700
J. Transferencias y Asignaciones			0	0	0	0
K. Convenios	0	0	0	0	0	0
k1) Otros Convenios y Subsidios			0	0	0	0
L. Otros Ingresos de Libre Disposición (L=l1+l2)	1,431,799	0	1,431,799	1,203,689	1,203,689	-228,110
l1) Participaciones en Ingresos Locales	1,431,799	0	1,431,799	1,203,689	1,203,689	-228,110
l2) Otros Ingresos de Libre Disposición			0	0	0	0
I. Total de Ingresos de Libre Disposición (I=A+B+C+D+E+F+G+H+I+J+K+L)	53,005,376	0	53,005,376	48,836,811	48,836,811	-4,168,564
Ingresos Excedentes de Ingresos de Libre Disposición						
Transferencias Federales Etiquetadas						
A. Aportaciones (A=a1+a2+a3+a4+a5+a6+a7+a8)	37,961,194	0	37,961,194	36,330,178	36,330,178	-1,631,016
a1) Fondo de Aportaciones para la Nómina Educativa y Gasto Operativo			0	0	0	0
a2) Fondo de Aportaciones para los Servicios de Salud			0	0	0	0
a3) Fondo de Aportaciones para la Infraestructura Social	13,053,390	0	13,053,390	12,747,470	12,747,470	-305,920
a4) Fondo de Aportaciones para el Fortalecimiento de los Municipios y de las Demarcaciones Territoriales del Distrito Federal	24,907,804	0	24,907,804	23,582,708	23,582,708	-1,325,096
a5) Fondo de Aportaciones Múltiples			0	0	0	0
a6) Fondo de Aportaciones para la Educación Tecnológica y de Adultos			0	0	0	0
a7) Fondo de Aportaciones para la Seguridad Pública de los Estados y del Distrito Federal			0	0	0	0
a8) Fondo de Aportaciones para el Fortalecimiento de las Entidades Federativas			0	0	0	0
B. Convenios (B=b1+b2+b3+b4)	0	0	0	0	0	0
b1) Convenios de Protección Social en Salud			0	0	0	0
b2) Convenios de Descentralización			0	0	0	0
b3) Convenios de Reasignación			0	0	0	0
b4) Otros Convenios y Subsidios			0	0	0	0
C. Fondos Distintos de Aportaciones (C=c1+c2)			0	0	0	0
c1) Fondo para Entidades Federativas y Municipios Productores de Hidrocarburos			0	0	0	0
c2) Fondo Minero			0	0	0	0
D. Transferencias, Asignaciones, Subsidios y Subvenciones, y Pensiones y Jubilaciones			0	0	0	0
E. Otras Transferencias Federales Etiquetadas			0	0	0	0



MUNICIPIO DE FRANCISCO I, MADERO, HIDALGO (a)
 Estado Analítico de Ingresos Detallado - LDF
 Del 1 de Enero al 30 de Noviembre de 2020 (b)
 (PESOS)

Concepto (c)	Ingreso					Diferencia (e)
	Estimado (d)	Ampliaciones/ (Reducciones)	Modificado	Devengado	Recaudado	
II. Total de Transferencias Federales Etiquetadas (II = A + B + C + D + E)	37,961,194	0	37,961,194	36,330,178	36,330,178	-1,631,016
III. Ingresos Derivados de Financiamientos (III = A)	0	0	0	0	0	0
A. Ingresos Derivados de Financiamientos			0			0
IV. Total de Ingresos (IV = I + II + III)	90,966,570	0	90,966,570	85,166,990	85,166,990	-5,799,580
Datos Informativos						
1. Ingresos Derivados de Financiamientos con Fuente de Pago de Ingresos de Libre Disposición			0			0
2. Ingresos Derivados de Financiamientos con Fuente de Pago de Transferencias Federales Etiquetadas			0			0
3. Ingresos Derivados de Financiamientos (3 = 1 + 2)	0	0	0	0	0	0



BAJO PROTESTA DE DECIR VERDAD DECLARAMOS QUE LOS ESTADOS FINANCIEROS Y SUS NOTAS, SON RAZONABLEMENTE CORRECTOS Y SON RESPONSABILIDAD DEL EMISOR

"BAJO PROTESTA DE DECIR VERDAD DECLARAMOS QUE LAS CIFRAS CONTENIDAS EN ESTE ESTADO FINANCIERO SON VERACES Y CONTIENEN TODA LA INFORMACIÓN REFERENTE A LA SITUACIÓN Y LOS RESULTADOS DEL MUNICIPIO DE FRANCISCO I, MADERO, HIDALGO., AFIRMANDO SER LEGALMENTE RESPONSABLES DE LA AUTENTICIDAD Y VERACIDAD DE LAS MISMAS Y ASÍ MISMO ASUMIMOS LA RESPONSABILIDAD DERIVADA DE CUALQUIER DECLARACIÓN EN FALSO SOBRE LAS MISMAS"

LIC. JUAN JOSÉ PÉREZ CAMARGO
 PRESIDENTE DE CONCEJO MUNICIPAL INTERINO
 2020
Lic. Juan José Pérez Camargo



L.C. QUENDI CECILIA VALENCIA MAJANO
 TESORERO MUNICIPAL





MUNICIPIO DE FRANCISCO I. MADERO, HIDALGO (a)
 Estado Análítico de Ingresos Detallado - LDF
 Del 1 de Enero al 31 de Octubre de 2020 (b)
 (PESOS)

Concepto (c)	Ingreso					Diferencia (e)
	Estimado (d)	Ampliaciones/ (Reducciones)	Modificado	Devengado	Recaudado	
Ingresos de Libre Disposición						
A. Impuestos	3,592,721	0	3,592,721	2,642,864	2,642,864	-949,857
B. Cuotas y Aportaciones de Seguridad Social			0			0
C. Contribuciones de Mejoras			0			0
D. Derechos	6,096,856	0	6,096,856	3,048,218	3,048,218	-3,048,638
E. Productos			0			0
F. Aprovechamientos	700,656	0	700,656	1,262,661	1,262,661	562,005
G. Ingresos por Ventas de Bienes y Prestación Servicios			0			0
H. Participaciones (H=h1+h2+h3+h4+h5+h6+h7+h8+h9+h10+h11)	41,180,644	0	41,180,644	36,123,494	36,123,494	-5,057,150
h1) Fondo General de Participaciones	27,181,704	0	27,181,704	24,184,386	24,184,386	-2,997,318
h2) Fondo de Fomento Municipal	12,394,988	0	12,394,988	10,484,351	10,484,351	-1,910,637
h3) Fondo de Fiscalización y Recaudación	975,470	0	975,470	954,564	954,564	-20,906
h4) Fondo de Compensación	44,277	0	44,277	89,438	89,438	45,161
h5) Fondo de Extracción de Hidrocarburos			0			0
h6) Impuesto Especial Sobre Producción y Servicios	584,205	0	584,205	410,756	410,756	-173,449
h7) 0.136% de la Recaudación Federal Participable			0			0
h8) 3.17% Sobre Extracción de Petróleo			0			0
h9) Gasolinas y Diésel			0			0
h10) Fondo del Impuesto Sobre la Renta			0			0
h11) Fondo de Estabilización de los Ingresos de las Entidades Federativas			0			0
I. Incentivos Derivados de la Colaboración Fiscal (I=i1+i2+i3+i4+i5)	2,700	0	2,700	0	0	-2,700
i1) Tenencia o Uso de Vehículos			0			0
i2) Fondo de Compensación ISAN			0			0
i3) Impuesto Sobre Automóviles Nuevos			0			0
i4) Fondo de Compensación de Repecos-Intermedios			0			0
i5) Otros Incentivos Económicos	2,700	0	2,700	0	0	-2,700
J. Transferencias y Asignaciones			0			0
K. Convenios	0	0	0	0	0	0
k1) Otros Convenios y Subsidios			0			0
L. Otros Ingresos de Libre Disposición (L=l1+l2)	1,431,799	0	1,431,799	1,184,893	1,184,893	-246,906
l1) Participaciones en Ingresos Locales	1,431,799	0	1,431,799	1,184,893	1,184,893	-246,906
l2) Otros Ingresos de Libre Disposición			0			0
I. Total de Ingresos de Libre Disposición (I=A+B+C+D+E+F+G+H+I+J+K+L)	53,005,376	0	53,005,376	44,262,130	44,262,130	-8,743,246
Ingresos Excedentes de Ingresos de Libre Disposición						
Transferencias Federales Etiquetadas						
A. Aportaciones (A=a1+a2+a3+a4+a5+a6+a7+a8)	37,961,194	0	37,961,194	34,186,903	34,186,903	-3,774,291
a1) Fondo de Aportaciones para la Nómina Educativa y Gasto Operativo			0			0
a2) Fondo de Aportaciones para los Servicios de Salud			0			0
a3) Fondo de Aportaciones para la Infraestructura Social	13,053,390	0	13,053,390	12,747,470	12,747,470	-305,920
a4) Fondo de Aportaciones para el Fortalecimiento de los Municipios y de las Demarcaciones Territoriales del Distrito Federal	24,907,804	0	24,907,804	21,439,433	21,439,433	-3,468,371
a5) Fondo de Aportaciones Múltiples			0			0
a6) Fondo de Aportaciones para la Educación Tecnológica y de Adultos			0			0
a7) Fondo de Aportaciones para la Seguridad Pública de los Estados y del Distrito Federal			0			0
a8) Fondo de Aportaciones para el Fortalecimiento de las Entidades Federativas			0			0
B. Convenios (B=b1+b2+b3+b4)	0	0	0	0	0	0
b1) Convenios de Protección Social en Salud			0			0
b2) Convenios de Descentralización			0			0
b3) Convenios de Reasignación			0			0
b4) Otros Convenios y Subsidios			0			0
C. Fondos Distintos de Aportaciones (C=c1+c2)	0	0	0	0	0	0
c1) Fondo para Entidades Federativas y Municipios Productores de Hidrocarburos			0			0
c2) Fondo Minero			0			0
D. Transferencias, Asignaciones, Subsidios y Subvenciones, y Pensiones y Jubilaciones			0			0
E. Otras Transferencias Federales Etiquetadas			0			0



MUNICIPIO DE FRANCISCO I. MADERO, HIDALGO (a)
 Estado Analltico de Ingresos Detallado - LDF
 Del 1 de Enero al 31 de Octubre de 2020 (b)
 (PESOS)

Concepto (c)	Ingreso					Diferencia (e)
	Estimado (d)	Ampliaciones/ (Reducciones)	Modificado	Devengado	Recaudado	
II. Total de Transferencias Federates Etiquetadas (II = A + B + C + D + E)	37,961,194	0	37,961,194	34,186,903	34,186,903	-3,774,291
III. Ingresos Derivados de Financiamientos (III = A)	0	0	0	0	0	0
A. Ingresos Derivados de Financiamientos			0			0
IV. Total de Ingresos (IV = I + II + III)	90,966,570	0	90,966,570	78,449,033	78,449,033	-12,517,537
Datos Informativos						
1. Ingresos Derivados de Financiamientos con Fuente de Paqo de Ingresos de Libre Disposición			0			0
2. Ingresos Derivados de Financiamientos con Fuente de Paqo de Transferencias Federates Etiquetadas			0			0
3. Ingresos Derivados de Financiamientos (3 = 1 + 2)	0	0	0	0	0	0

BAJO PROTESTA DE DECIR VERDAD DECLARAMOS QUE LOS ESTADOS FINANCIEROS Y SUS NOTAS, SON RAZONABLEMENTE CORRECTOS Y SON RESPONSABILIDAD DEL EMISOR

"BAJO PROTESTA DE DECIR VERDAD DECLARAMOS QUE LAS CIFRAS CONTENIDAS EN ESTE ESTADO FINANCIERO SON VERACES Y CONTIENEN TODA LA INFORMACIÓN REFERENTE A LA SITUACIÓN Y/O LOS RESULTADOS DEL MUNICIPIO DE FRANCISCO I. MADERO, HIDALGO., AFIRMANDO SER LEGALMENTE RESPONSABLES DE LA AUTENTICIDAD Y VERACIDAD DE LAS MISMAS, Y ASÍ MISMO ASUMIMOS LA RESPONSABILIDAD DERIVADA DE CUALQUIER DECLARACIÓN EN FALSO SOBRE LAS MISMAS"

LIC. JUAN JOSÉ PÉREZ CAMARGO
 PRESIDENTE DE CONEJO MUNICIPAL INTERINO

Lic. Juan José Pérez Camargo

LIC. LETICIA JUÁREZ CHÁVEZ
 VOCAL EJECUTIVO

L.C. QUENDI CECILIA VALENCIA MAJANO
 TESORERO MUNICIPAL

