



MUNICIPIO DE FRANCISCO I. MADERO, HIDALGO (a)
 Estado Analítico del Ejercicio del Presupuesto de Egresos Detallado - LDF
 Clasificación Funcional (Finalidad y Función)
 Del 1 de Enero al 31 de Diciembre de 2020 (b)
 (PESOS)

Concepto (c)	Egresos					Subejercicio (e)
	Aprobado (d)	Ampliaciones/ (Reducciones)	Modificado	Devengado	Pagado	
I. Gasto No Etiquetado (I=A+B+C+D)	\$ 53,005,375.75	\$ 4,078,663.35	\$ 57,084,039.10	\$ 52,105,702.46	\$ 52,105,702.13	\$ 4,978,336.64
A. Gobierno (A=a1+a2+a3+a4+a5+a6+a7+a8)	\$ 25,451,271.75	\$ 4,824,541.37	\$ 30,275,813.12	\$ 28,645,091.18	\$ 26,645,090.65	\$ 3,630,721.94
a1) Legislación	\$ -	\$ -	\$ -	\$ -	\$ -	\$ -
a2) Justicia	\$ 316,948.00	\$ 48,780.92	\$ 365,728.92	\$ 366,492.22	\$ 366,492.22	\$ 763.30
a3) Coordinación de la Política de Gobierno	\$ 22,539,609.97	\$ 4,396,168.90	\$ 26,935,778.87	\$ 23,381,045.52	\$ 23,381,045.19	\$ 3,554,733.35
a4) Relaciones Exteriores	\$ -	\$ -	\$ -	\$ -	\$ -	\$ -
a5) Asuntos Financieros y Hacendarios	\$ 2,059,197.00	\$ 382,506.23	\$ 2,441,703.23	\$ 2,422,304.53	\$ 2,422,304.53	\$ 19,398.70
a6) Seguridad Nacional	\$ -	\$ -	\$ -	\$ -	\$ -	\$ -
a7) Asuntos de Orden Público y de Seguridad Interior	\$ -	\$ -	\$ -	\$ -	\$ -	\$ -
a8) Otros Servicios Generales	\$ 535,516.78	\$ 2,914.68	\$ 532,602.10	\$ 475,248.91	\$ 475,248.91	\$ 57,353.19
B. Desarrollo Social (B=b1+b2+b3+b4+b5+b6+b7)	\$ 8,499,967.00	\$ 1,658,240.60	\$ 10,158,207.60	\$ 10,664,927.62	\$ 10,664,927.62	\$ 508,720.02
b1) Protección Ambiental	\$ -	\$ -	\$ -	\$ -	\$ -	\$ -
b2) Vivienda y Servicios a la Comunidad	\$ 3,669,930.00	\$ 1,170,767.09	\$ 4,840,697.09	\$ 4,974,632.18	\$ 4,974,632.18	\$ 133,935.09
b3) Salud	\$ -	\$ -	\$ -	\$ -	\$ -	\$ -
b4) Recreación, Cultura y Otras Manifestaciones Sociales	\$ 146,614.00	\$ 23,712.58	\$ 170,326.58	\$ 199,385.58	\$ 199,385.58	\$ 29,059.00
b5) Educación	\$ 2,319,318.00	\$ 194,093.11	\$ 2,125,224.89	\$ 2,140,990.99	\$ 2,140,990.99	\$ 15,766.10
b6) Protección Social	\$ 2,364,105.00	\$ 655,854.04	\$ 3,019,959.04	\$ 3,349,918.87	\$ 3,349,918.87	\$ 329,959.83
b7) Otros Asuntos Sociales	\$ -	\$ -	\$ -	\$ -	\$ -	\$ -
C. Desarrollo Económico (C=c1+c2+c3+c4+c5+c6+c7+c8+c9)	\$ 19,054,137.00	\$ 2,427,549.69	\$ 16,626,587.31	\$ 14,780,026.48	\$ 14,780,026.48	\$ 1,846,560.83
c1) Asuntos Económicos, Comerciales y Laborales en General	\$ -	\$ -	\$ -	\$ -	\$ -	\$ -
c2) Agropecuaria, Silvicultura, Pesca y Caza	\$ -	\$ -	\$ -	\$ -	\$ -	\$ -
c3) Combustibles y Energía	\$ -	\$ -	\$ -	\$ -	\$ -	\$ -
c4) Minería, Manufacturas y Construcción	\$ -	\$ -	\$ -	\$ -	\$ -	\$ -
c5) Transporte	\$ -	\$ -	\$ -	\$ -	\$ -	\$ -
c6) Comunicaciones	\$ 19,054,137.00	\$ 2,427,549.69	\$ 16,626,587.31	\$ 14,780,026.48	\$ 14,780,026.48	\$ 1,846,560.83
c7) Turismo	\$ -	\$ -	\$ -	\$ -	\$ -	\$ -
c8) Ciencia, Tecnología e Innovación	\$ -	\$ -	\$ -	\$ -	\$ -	\$ -
c9) Otras Industrias y Otros Asuntos Económicos	\$ -	\$ -	\$ -	\$ -	\$ -	\$ -
D. Otras No Clasificadas en Funciones Anteriores (D=d1+d2+d3+d4)	\$ -	\$ 25,431.07	\$ 25,431.07	\$ 15,657.18	\$ 15,657.18	\$ 9,773.89
d1) Transacciones de la Deuda Pública / Costo Financiero de la Deuda	\$ -	\$ 25,431.07	\$ 25,431.07	\$ 15,657.18	\$ 15,657.18	\$ 9,773.89
d2) Transferencias, Participaciones y Aportaciones Entre Diferentes Niveles y Ordenes de Gobierno	\$ -	\$ -	\$ -	\$ -	\$ -	\$ -
d3) Saneamiento del Sistema Financiero	\$ -	\$ -	\$ -	\$ -	\$ -	\$ -
d4) Adeudos de Ejercicios Fiscales Anteriores	\$ -	\$ -	\$ -	\$ -	\$ -	\$ -
II. Gasto Etiquetado (II=A+B+C+D)	\$ 37,961,194.00	\$ 6,215,035.17	\$ 44,176,229.17	\$ 41,492,736.35	\$ 41,492,735.93	\$ 2,683,492.82
A. Gobierno (A=a1+a2+a3+a4+a5+a6+a7+a8)	\$ 17,904,077.00	\$ 3,804,534.50	\$ 21,508,611.50	\$ 20,965,890.60	\$ 20,965,890.18	\$ 542,720.90
a1) Legislación	\$ -	\$ -	\$ -	\$ -	\$ -	\$ -
a2) Justicia	\$ -	\$ -	\$ -	\$ -	\$ -	\$ -
a3) Coordinación de la Política de Gobierno	\$ 13,536,246.00	\$ 1,600,099.93	\$ 15,136,345.93	\$ 15,136,135.93	\$ 15,136,135.53	\$ 210.00
a4) Relaciones Exteriores	\$ -	\$ -	\$ -	\$ -	\$ -	\$ -
a5) Asuntos Financieros y Hacendarios	\$ -	\$ -	\$ -	\$ -	\$ -	\$ -
a6) Seguridad Nacional	\$ -	\$ -	\$ -	\$ -	\$ -	\$ -
a7) Asuntos de Orden Público y de Seguridad Interior	\$ 3,920,409.00	\$ 1,920,446.67	\$ 5,840,855.67	\$ 5,363,825.67	\$ 5,363,825.65	\$ 477,030.00
a8) Otros Servicios Generales	\$ 447,422.00	\$ 83,987.90	\$ 531,409.90	\$ 465,929.00	\$ 465,929.00	\$ 65,480.90
B. Desarrollo Social (B=b1+b2+b3+b4+b5+b6+b7)	\$ 6,150,888.00	\$ 7,523,558.59	\$ 13,674,446.59	\$ 11,436,155.63	\$ 11,436,155.63	\$ 2,238,388.96
b1) Protección Ambiental	\$ -	\$ -	\$ -	\$ -	\$ -	\$ -
b2) Vivienda y Servicios a la Comunidad	\$ 2,118,777.00	\$ 2,898,925.52	\$ 5,017,702.52	\$ 5,739,399.25	\$ 5,739,399.25	\$ 721,696.73
b3) Salud	\$ -	\$ -	\$ -	\$ -	\$ -	\$ -
b4) Recreación, Cultura y Otras Manifestaciones Sociales	\$ -	\$ -	\$ -	\$ -	\$ -	\$ -
b5) Educación	\$ 1,000,000.00	\$ 3,209,591.12	\$ 4,209,591.12	\$ 1,684,927.29	\$ 1,684,927.29	\$ 2,524,663.83
b6) Protección Social	\$ 3,032,209.00	\$ 1,415,041.95	\$ 4,447,250.95	\$ 4,011,829.09	\$ 4,011,829.09	\$ 435,421.86
b7) Otros Asuntos Sociales	\$ -	\$ -	\$ -	\$ -	\$ -	\$ -
C. Desarrollo Económico (C=c1+c2+c3+c4+c5+c6+c7+c8+c9)	\$ 13,387,810.00	\$ 6,195,957.48	\$ 7,191,852.52	\$ 7,518,482.93	\$ 7,518,482.93	\$ 326,630.41
c1) Asuntos Económicos, Comerciales y Laborales en General	\$ -	\$ -	\$ -	\$ -	\$ -	\$ -
c2) Agropecuaria, Silvicultura, Pesca y Caza	\$ -	\$ -	\$ -	\$ -	\$ -	\$ -
c3) Combustibles y Energía	\$ -	\$ -	\$ -	\$ -	\$ -	\$ -
c4) Minería, Manufacturas y Construcción	\$ -	\$ -	\$ -	\$ -	\$ -	\$ -
c5) Transporte	\$ -	\$ -	\$ -	\$ -	\$ -	\$ -
c6) Comunicaciones	\$ 13,387,810.00	\$ 6,195,957.48	\$ 7,191,852.52	\$ 7,518,482.93	\$ 7,518,482.93	\$ 326,630.41
c7) Turismo	\$ -	\$ -	\$ -	\$ -	\$ -	\$ -
c8) Ciencia, Tecnología e Innovación	\$ -	\$ -	\$ -	\$ -	\$ -	\$ -
c9) Otras Industrias y Otros Asuntos Económicos	\$ -	\$ -	\$ -	\$ -	\$ -	\$ -



AYUNTAMIENTO

AYUNTAMIENTO

AYUNTAMIENTO




MUNICIPIO DE FRANCISCO I. MADERO, HIDALGO (a)
 Estado Analítico del Ejercicio del Presupuesto de Egresos Detallado - LDF
 Clasificación Funcional (Finalidad y Función)
 Del 1 de Enero al 31 de Diciembre de 2020 (b)
 (PESOS)

Concepto (c)	Egresos					Subejercicio (e)
	Aprobado (d)	Ampliaciones/ (Reducciones)	Modificado	Devengado	Pagado	
D. Otras No Clasificadas en Funciones Anteriores (D=d1+d2+d3+d4)	\$ 518,321.00	\$ 1,282,899.56	\$ 1,801,220.56	\$ 1,572,207.19	\$ 1,572,207.19	\$ 229,013.37
d1) Transacciones de la Deuda Publica / Costo Financiero de la Deuda	\$ 518,321.00	\$ 1,282,899.56	\$ 1,801,220.56	\$ 1,572,207.19	\$ 1,572,207.19	\$ 229,013.37
d2) Transferencias, Participaciones y Aportaciones Entre Diferentes Niveles y Ordenes de Gobierno			\$ -			\$ -
d3) Saneamiento del Sistema Financiero			\$ -			\$ -
d4) Adeudos de Ejercicios Fiscales Anteriores	\$ -	\$ -	\$ -	\$ -	\$ -	\$ -
III. Total de Egresos (III = I + II)	\$ 80,866,569.75	\$ 10,293,698.52	\$ 101,260,268.27	\$ 93,598,438.81	\$ 93,598,438.06	\$ 7,661,829.46

BAJO PROTESTA DE DECIR VERDAD DECLARAMOS QUE LOS ESTADOS FINANCIEROS Y SUS NOTAS, SON RAZONABLEMENTE CORRECTOS Y SON RESPONSABILIDAD DEL EMISOR

"BAJO PROTESTA DE DECIR VERDAD DECLARAMOS QUE LAS CIFRAS CONTENIDAS EN ESTE ESTADO FINANCIERO SON VERACES Y CONTIENEN TODA LA INFORMACIÓN REFERENTE A LA SITUACIÓN Y/O LOS RESULTADOS DEL MUNICIPIO DE FRANCISCO I. MADERO, HIDALGO., AFIRMANDO SER LEGALMENTE RESPONSABLES DE LA AUTENTICIDAD Y VERACIDAD DE LAS MISMAS, Y ASÍ MISMO ASUMIMOS LA RESPONSABILIDAD DERIVADA DE CUALQUIER DECLARACIÓN EN FALSO SOBRE LAS MISMAS"


 PROF. RICARDO JOSUE OLGUIN PARDO
 PRESIDENTE MUNICIPAL CONSTITUCIONAL


 L.C.E. SANDRA LÓPEZ SERRANO
 TESORERA MUNICIPAL


 PROFRA. AIDA OLVERA PERCASTEGUI
 SINDICA PROCURADOR


 FRANCISCO I. MADERO


 SINDICO PROCURADOR
 FRANCISCO I. MADERO


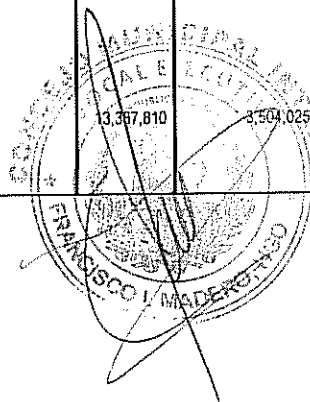
AYUNTAMIENTO
 2020 - 2024

H AYUNTAMIENTO
 2020 - 2024



MUNICIPIO DE FRANCISCO I. MADERO, HIDALGO (a)
 Estado Analítico del Ejercicio del Presupuesto de Egresos Detallado - LDF
 Clasificación Funcional (Finalidad y Función)
 Del 1 de Enero al 30 de Noviembre de 2020 (b)
 (PESOS)

Concepto (c)	Egresos					Subejercicio (e)
	Aprobado (d)	Ampliaciones/ (Reducciones)	Modificado	Devengado	Pagado	
I. Gasto No Etiquetado (I=A+B+C+D)	53,030,207	1,660,808	54,691,014	48,397,404	48,397,404	6,293,610
A. Gobierno (A=a1+a2+a3+a4+a5+a6+a7+a8)	25,476,103	3,069,412	28,545,515	23,165,644	23,165,644	5,379,871
a1) Legislación			0			0
a2) Justicia	316,948	64,689	381,637	338,980	338,980	42,657
a3) Coordinación de la Política de Gobierno	22,564,441	2,568,078	25,132,519	20,150,645	20,150,645	4,981,874
a4) Relaciones Exteriores			0			0
a5) Asuntos Financieros y Hacendarios	2,059,197	436,141	2,495,338	2,235,813	2,235,813	259,525
a6) Seguridad Nacional			0			0
a7) Asuntos de Orden Público y de Seguridad Interior			0			0
a8) Otros Servicios Generales	535,517	505	536,021	440,206	440,206	95,815
B. Desarrollo Social (B=b1+b2+b3+b4+b5+b6+b7)	8,499,967	3,108,610	11,608,577	9,999,913	9,999,913	1,608,665
b1) Protección Ambiental			0			0
b2) Vivienda y Servicios a la Comunidad	3,669,930	1,170,767	4,840,697	4,622,640	4,622,640	218,057
b3) Salud			0			0
b4) Recreación, Cultura y Otras Manifestaciones Sociales	146,614	46,032	192,646	179,704	179,704	12,942
b5) Educación	2,319,318	1,235,957	3,555,275	2,084,404	2,084,404	1,470,872
b6) Protección Social	2,364,105	655,854	3,019,959	3,113,165	3,113,165	93,206
b7) Otros Asuntos Sociales			0			0
C. Desarrollo Económico (C=c1+c2+c3+c4+c5+c6+c7+c8+c9)	19,054,137	-4,542,646	14,511,491	15,216,190	15,216,190	-704,700
c1) Asuntos Económicos, Comerciales y Laborales en General			0			0
c2) Agropecuaria, Silvicultura, Pesca y Caza			0			0
c3) Combustibles y Energía			0			0
c4) Minería, Manufacturas y Construcción			0			0
c5) Transporte			0			0
c6) Comunicaciones	19,054,137	-4,542,646	14,511,491	15,216,190	15,216,190	-704,700
c7) Turismo			0			0
c8) Ciencia, Tecnología e Innovación			0			0
c9) Otras Industrias y Otros Asuntos Económicos			0			0
D. Otras No Clasificadas en Funciones Anteriores (D=d1+d2+d3+d4)	0	25,431	25,431	15,657	15,657	9,774
d1) Transacciones de la Deuda Pública / Costo Financiero de la Deuda	0	25,431	25,431	15,657	15,657	9,774
d2) Transferencias, Participaciones y Aportaciones Entre Diferentes Niveles y Ordenes de Gobierno			0			0
d3) Saneamiento del Sistema Financiero			0			0
d4) Adeudos de Ejercicios Fiscales Anteriores	0	0	0	0	0	0
II. Gasto Etiquetado (II=A+B+C+D)	37,961,194	6,066,146	44,027,340	35,456,293	33,196,338	8,569,047
A. Gobierno (A=a1+a2+a3+a4+a5+a6+a7+a8)	17,904,077	3,168,389	21,072,466	16,750,599	16,750,599	4,321,867
a1) Legislación			0			0
a2) Justicia	0	0	0	0	0	0
a3) Coordinación de la Política de Gobierno	13,536,246	1,367,761	14,904,007	11,611,109	11,611,109	3,292,898
a4) Relaciones Exteriores			0			0
a5) Asuntos Financieros y Hacendarios			0			0
a6) Seguridad Nacional			0			0
a7) Asuntos de Orden Público y de Seguridad Interior	3,920,409	1,718,690	5,639,299	4,704,012	4,704,012	935,287
a8) Otros Servicios Generales	447,422	81,738	529,160	435,478	435,478	93,682
B. Desarrollo Social (B=b1+b2+b3+b4+b5+b6+b7)	6,150,986	4,766,607	10,917,593	10,565,982	10,565,982	351,611
b1) Protección Ambiental			0			0
b2) Vivienda y Servicios a la Comunidad	2,118,777	1,299,320	3,418,097	5,739,399	5,739,399	-2,321,302
b3) Salud			0			0
b4) Recreación, Cultura y Otras Manifestaciones Sociales			0			0
b5) Educación	1,000,000	1,182,061	2,182,061	1,684,927	1,684,927	497,134
b6) Protección Social	3,032,209	2,285,226	5,317,435	3,141,655	3,141,655	2,175,779
b7) Otros Asuntos Sociales			0			0
C. Desarrollo Económico (C=c1+c2+c3+c4+c5+c6+c7+c8+c9)	13,387,810	-3,504,025	9,883,785	6,569,505	4,307,550	3,314,280
c1) Asuntos Económicos, Comerciales y Laborales en General			0			0
c2) Agropecuaria, Silvicultura, Pesca y Caza			0			0
c3) Combustibles y Energía			0			0
c4) Minería, Manufacturas y Construcción			0			0
c5) Transporte			0			0
c6) Comunicaciones	13,387,810	-3,504,025	9,883,785	6,569,505	4,307,550	3,314,280
c7) Turismo			0			0
c8) Ciencia, Tecnología e Innovación			0			0
c9) Otras Industrias y Otros Asuntos Económicos			0			0





MUNICIPIO DE FRANCISCO I. MADERO, HIDALGO (a)
 Estado Analítico del Ejercicio del Presupuesto de Egresos Detallado - LDF
 Clasificación Funcional (Finalidad y Función)
 Del 1 de Enero al 30 de Noviembre de 2020 (b)
 (PESOS)

Concepto (c)	Egresos					Subejercicio (e)
	Aprobado (d)	Ampliaciones/ (Reducciones)	Modificado	Devengado	Pagado	
D. Otras No Clasificadas en Funciones Anteriores (D=d1+d2+d3+d4)	518,321	1,635,175	2,153,496	1,572,207	1,572,207	581,288
d1) Transacciones de la Deuda Publica / Costo Financiero de la Deuda	518,321	1,635,175	2,153,496	1,572,207	1,572,207	581,288
d2) Transferencias, Participaciones y Aportaciones Entre Diferentes Niveles y Ordenes de Gobierno			0			0
d3) Saneamiento del Sistema Financiero			0			0
d4) Adeudos de Ejercicios Fiscales Anteriores	0	0	0	0	0	0
III. Total de Egresos (III = I + II)	90,991,401	7,726,954	98,718,354	83,855,697	81,593,742	14,862,657


BAJO PROTESTA DE DECIR VERDAD DECLARAMOS QUE LOS ESTADOS FINANCIEROS Y SUS NOTAS, SON RAZONABLEMENTE CORRECTOS Y SON RESPONSABILIDAD DEL EMISOR

"BAJO PROTESTA DE DECIR VERDAD DECLARAMOS QUE LAS CIFRAS CONTENIDAS EN ESTE ESTADO FINANCIERO SON VERACES Y CONTIENEN TODA LA INFORMACIÓN REFERENTE A LA SITUACIÓN Y/O LOS RESULTADOS DEL MUNICIPIO DE FRANCISCO I. MADERO, HIDALGO., AFIRMANDO SER LEGALMENTE RESPONSABLES DE LA AUTENTICIDAD Y VERACIDAD DE LAS MISMAS, Y ASÍ MISMO ASUMIMOS LA RESPONSABILIDAD DERIVADA DE CUALQUIER DECLARACIÓN EN FALSO SOBRE LAS MISMAS"

LIC. JUAN JOSÉ PÉREZ CAMARGO
 PRESIDENTE DE CONCEJO MUNICIPAL INTERINO

LIC. LETICIA JUÁREZ CHÁVEZ
 VOCAL EJECUTIVO



Lic. Juan José Pérez Camargo
 L.C. QUENDI CECILIA VALENCIA MAJANO
 TESORERO MUNICIPAL





MUNICIPIO DE FRANCISCO I. MADERO, HIDALGO (a)
 Estado Analítico del Ejercicio del Presupuesto de Egresos Detallado - LDF
 Clasificación Funcional (Finalidad y Función)
 Del 1 de Enero al 31 de Octubre de 2020 (b)
 (PESOS)

Concepto (c)	Egresos					Subejercicio (e)
	Aprobado (d)	Ampliaciones/ (Reducciones)	Modificado	Devengado	Pagado	
I. Gasto No Etiquetado (I=A+B+C+D)	53,030,207	1,471,787	54,501,993	38,582,257	38,582,257	15,919,736
A. Gobierno (A=a1+a2+a3+a4+a5+a6+a7+a8)	25,476,103	4,440,649	29,916,751	19,091,313	19,091,313	10,825,438
a1) Legislación		0	0			0
a2) Justicia	316,948	0	316,948	259,750	259,750	57,198
a3) Coordinación de la Política de Gobierno	22,564,441	4,537,525	27,101,966	16,846,798	16,846,798	10,255,168
a4) Relaciones Exteriores		0	0			0
a5) Asuntos Financieros y Hacendarios	2,059,197	0	2,059,197	1,668,555	1,668,555	390,642
a6) Seguridad Nacional		0	0			0
a7) Asuntos de Orden Público y de Seguridad Interior		0	0			0
a8) Otros Servicios Generales	535,517	-96,876	438,640	316,210	316,210	122,430
B. Desarrollo Social (B=b1+b2+b3+b4+b5+b6+b7)	8,499,957	1,386,925	9,886,892	7,587,865	7,587,865	2,299,027
b1) Protección Ambiental		0	0			0
b2) Vivienda y Servicios a la Comunidad	3,669,930	273,917	3,943,847	3,342,113	3,342,113	601,734
b3) Salud		0	0			0
b4) Recreación, Cultura y Otras Manifestaciones Sociales	146,614	0	146,614	131,726	131,726	14,888
b5) Educación	2,319,318	1,107,037	3,426,355	1,899,368	1,899,368	1,526,987
b6) Protección Social	2,364,105	5,970	2,370,075	2,214,658	2,214,658	155,417
b7) Otros Asuntos Sociales		0	0			0
C. Desarrollo Económico (C=c1+c2+c3+c4+c5+c6+c7+c8+c9)	19,054,137	-4,381,218	14,672,919	11,887,421	11,887,421	2,785,498
c1) Asuntos Económicos, Comerciales y Laborales en General		0	0			0
c2) Agropecuaria, Silvicultura, Pesca y Caza		0	0			0
c3) Combustibles y Energía		0	0			0
c4) Minería, Manufacturas y Construcción		0	0			0
c5) Transporte		0	0			0
c6) Comunicaciones	19,054,137	-4,381,218	14,672,919	11,887,421	11,887,421	2,785,498
c7) Turismo		0	0			0
c8) Ciencia, Tecnología e Innovación		0	0			0
c9) Otras Industrias y Otros Asuntos Económicos		0	0			0
D. Otras No Clasificadas en Funciones Anteriores (D=d1+d2+d3+d4)	0	25,431	25,431	15,657	15,657	9,774
d1) Transacciones de la Deuda Pública / Costo Financiero de la Deuda	0	25,431	25,431	15,657	15,657	9,774
d2) Transferencias, Participaciones y Aportaciones Entre Diferentes Niveles y Ordenes de Gobierno		0	0			0
d3) Saneamiento del Sistema Financiero		0	0			0
d4) Adeudos de Ejercicios Fiscales Anteriores	0	0	0	0	0	0
II. Gasto Etiquetado (II=A+B+C+D)	37,961,194	6,066,146	44,027,340	29,172,167	29,172,167	14,855,173
A. Gobierno (A=a1+a2+a3+a4+a5+a6+a7+a8)	17,904,077	2,243,672	20,147,749	14,002,849	14,002,849	6,144,900
a1) Legislación		0	0			0
a2) Justicia	0	0	0	0	0	0
a3) Coordinación de la Política de Gobierno	13,536,246	1,367,761	14,904,007	10,850,561	10,850,561	4,053,426
a4) Relaciones Exteriores		0	0			0
a5) Asuntos Financieros y Hacendarios		0	0			0
a6) Seguridad Nacional		0	0			0
a7) Asuntos de Orden Público y de Seguridad Interior	3,920,409	875,911	4,796,320	2,832,986	2,832,986	1,963,334
a8) Otros Servicios Generales	447,422	0	447,422	319,282	319,282	128,140
B. Desarrollo Social (B=b1+b2+b3+b4+b5+b6+b7)	6,150,986	4,141,873	10,292,859	9,412,908	9,412,908	879,951
b1) Protección Ambiental		0	0			0
b2) Vivienda y Servicios a la Comunidad	2,118,777	1,299,320	3,418,097	5,451,992	5,451,992	-2,033,894
b3) Salud		0	0			0
b4) Recreación, Cultura y Otras Manifestaciones Sociales		0	0			0
b5) Educación	1,000,000	1,182,061	2,182,061	1,684,927	1,684,927	497,134
b6) Protección Social	3,032,209	1,660,491	4,692,700	2,275,989	2,275,989	2,416,711
b7) Otros Asuntos Sociales		0	0			0
C. Desarrollo Económico (C=c1+c2+c3+c4+c5+c6+c7+c8+c9)	13,387,810	-1,954,574	11,433,236	4,184,202	4,184,202	7,249,034
c1) Asuntos Económicos, Comerciales y Laborales en General		0	0			0
c2) Agropecuaria, Silvicultura, Pesca y Caza		0	0			0
c3) Combustibles y Energía		0	0			0
c4) Minería, Manufacturas y Construcción		0	0			0
c5) Transporte		0	0			0
c6) Comunicaciones	13,387,810	-1,954,574	11,433,236	4,184,202	4,184,202	7,249,034
c7) Turismo		0	0			0
c8) Ciencia, Tecnología e Innovación		0	0			0
c9) Otras Industrias y Otros Asuntos Económicos		0	0			0



Concepto (c)	Egresos					Subejercicio (e)
	Aprobado (d)	Ampliaciones/ (Reducciones)	Modificado	Devengado	Pagado	
D. Otras No Clasificadas en Funciones Anteriores (D=d1+d2+d3+d4)	518,321	1,635,175	2,153,496	1,572,207	1,572,207	581,288
d1) Transacciones de la Deuda Publica / Costo Financiero de la Deuda	518,321	1,635,175	2,153,496	1,572,207	1,572,207	581,288
d2) Transferencias, Participaciones y Aportaciones Entre Diferentes Niveles y Ordenes de Gobierno			0			0
d3) Saneamiento del Sistema Financiero			0			0
d4) Adeudos de Ejercicios Fiscales Anteriores	0	0	0	0	0	0
III. Total de Egresos (III = I + II)	90,991,401	7,537,933	98,529,333	67,754,424	67,754,424	30,774,909

BAJO PROTESTA DE DECIR VERDAD DECLARAMOS QUE LOS ESTADOS FINANCIEROS Y SUS NOTAS, SON RAZONABLEMENTE CORRECTOS Y SON RESPONSABILIDAD DEL EMISOR

"BAJO PROTESTA DE DECIR VERDAD DECLARAMOS QUE LAS CIFRAS CONTENIDAS EN ESTE ESTADO FINANCIERO SON VERACES Y CONTIENEN TODA LA INFORMACIÓN REFERENTE A LA SITUACIÓN Y/O LOS RESULTADOS DEL MUNICIPIO DE FRANCISCO I. MADERO, HIDALGO., AFIRMANDO SER LEGALMENTE RESPONSABLES DE LA AUTENTICIDAD Y VERACIDAD DE LAS MISMAS, Y ASÍ MISMO ASUMIMOS LA RESPONSABILIDAD DERIVADA DE CUALQUIER DECLARACIÓN EN FALSO SOBRE LAS MISMAS."

LIC. JUAN JOSÉ PÉREZ CAMARGO
PRESIDENTE DE CONCEJO MUNICIPAL INTERINO

2020
Lic. Juan José Pérez Camargo

LIC. LETICIA JUÁREZ CHÁVEZ
VOCAL EJECUTIVO

L.C. QUENDI CECILIA VALENCIA MAJANO
TESORERO MUNICIPAL

