



MUNICIPIO DE FRANCISCO I. MADERO, HIDALGO (a)
 Estado Analítico del Ejercicio del Presupuesto de Egresos Detallado - LDF
 Clasificación por Objeto del Gasto (Capítulo y Concepto)
 Del 1 de Enero al 31 de Diciembre de 2020 (b)
 (PESOS)

Concepto (c)	Egresos					Subejercicio (e)
	Aprobado (d)	Ampliaciones/ (Reducciones)	Modificado	Devengado	Pagado	
II. Gasto Etiquetado (II=A+B+C+D+E+F+G+H+I)	37,961,194	6,215,035	44,176,229	41,492,736	41,492,736	2,683,493
A. Servicios Personales (A=a1+a2+a3+a4+a5+a6+a7)	9,025,002	-60,923	8,964,079	8,145,459	8,145,459	618,620
a1) Remuneraciones al Personal de Carácter Permanente	6,421,734	0	6,421,734	6,235,966	6,235,966	165,768
a2) Remuneraciones al Personal de Carácter Transitorio			0	0	0	0
a3) Remuneraciones Adicionales y Especiales	2,030,067	-62,093	1,967,974	1,708,850	1,708,850	259,124
a4) Seguridad Social			0	0	0	0
a5) Otras Prestaciones Sociales y Económicas	573,201	1,170	574,371	200,643	200,643	373,728
a6) Previsiones			0	0	0	0
a7) Pago de Estímulos a Servidores Públicos			0	0	0	0
B. Materiales y Suministros (B=b1+b2+b3+b4+b5+b6+b7+b8+b9)	3,500,000	1,655,259	5,155,259	5,155,259	5,155,259	0
b1) Materiales de Administración, Emisión de Documentos y Artículos Oficiales			0	0	0	0
b2) Alimentos y Utensilios			0	0	0	0
b3) Materias Primas y Materiales de Producción y Comercialización			0	0	0	0
b4) Materiales y Artículos de Construcción y de Reparación	0	1,197,999	1,197,999	1,197,999	1,197,999	0
b5) Productos Químicos, Farmacéuticos y de Laboratorio	0	11,768	11,768	11,768	11,768	0
b6) Combustibles, Lubricantes y Aditivos	3,500,000	302,866	3,802,866	3,802,866	3,802,866	0
b7) Vestuario, Blancos, Prendas de Protección y Artículos Deportivos	0	142,626	142,626	142,626	142,626	0
b8) Materiales y Suministros Para Seguridad			0	0	0	0
b9) Herramientas, Refacciones y Accesorios Menores			0	0	0	0
C. Servicios Generales (C=c1+c2+c3+c4+c5+c6+c7+c8+c9)	10,036,246	-2,992,669	7,043,577	7,043,367	7,043,367	210
c1) Servicios Básicos	9,536,246	-3,319,631	6,216,615	6,216,615	6,216,615	0
c2) Servicios de Arrendamiento			0	0	0	0
c3) Servicios Profesionales, Científicos, Técnicos y Otros Servicios			0	0	0	0
c4) Servicios Financieros, Bancarios y Comerciales	0	210	210	0	0	210
c5) Servicios de Instalación, Reparación, Mantenimiento y Conservación	0	396,686	396,686	396,686	396,686	0
c6) Servicios de Comunicación Social y Publicidad			0	0	0	0
c7) Servicios de Traslado y Viáticos			0	0	0	0
c8) Servicios Oficiales			0	0	0	0
c9) Otros Servicios Generales	500,000	-69,934	430,066	430,066	430,066	0
D. Transferencias, Asignaciones, Subsidios y Otras Ayudas (D=d1+d2+d3+d4+d5+d6+d7+d8+d9)	0	194,414	194,414	194,414	194,414	0
d1) Transferencias Internas y Asignaciones al Sector Público			0	0	0	0
d2) Transferencias al Resto del Sector Público			0	0	0	0
d3) Subsidios y Subvenciones			0	0	0	0
d4) Ayudas Sociales	0	194,414	194,414	194,414	194,414	0
d5) Pensiones y Jubilaciones			0	0	0	0
d6) Transferencias a Fideicomisos, Mandatos y Otros Análogos			0	0	0	0
d7) Transferencias a la Seguridad Social			0	0	0	0
d8) Donativos			0	0	0	0
d9) Transferencias al Exterior			0	0	0	0
E. Bienes Muebles, Inmuebles e Intangibles (E=e1+e2+e3+e4+e5+e6+e7+e8+e9)	0	3,789,874	3,789,874	3,789,874	3,789,874	0
e1) Mobiliario y Equipo de Administración	0	436,927	436,927	436,927	436,927	0
e2) Mobiliario y Equipo Educativo y Recreativo			0	0	0	0
e3) Equipo e Instrumental Médico y de Laboratorio	0	57,359	57,359	57,359	57,359	0
e4) Vehículos y Equipo de Transporte	0	1,889,436	1,889,436	1,889,436	1,889,436	0
e5) Equipo de Defensa y Seguridad			0	0	0	0
e6) Maquinaria, Otros Equipos y Herramientas	0	1,406,152	1,406,152	1,406,152	1,406,152	0
e7) Activos Biológicos			0	0	0	0
e8) Bienes Inmuebles			0	0	0	0
e9) Activos Intangibles			0	0	0	0
F. Inversión Pública (F=f1+f2+f3)	15,399,946	3,629,081	19,029,027	17,164,364	17,164,364	1,864,663
f1) Obra Pública en Bienes de Dominio Público	15,399,946	3,629,081	19,029,027	17,164,364	17,164,364	1,864,663
f2) Obra Pública en Bienes Propios	0	0	0	0	0	0
f3) Proyectos Productivos y Acciones de Fomento			0	0	0	0
G. Inversiones Financieras y Otras Provisiones (G=g1+g2+g3+g4+g5+g6+g7)	0	0	0	0	0	0
g1) Inversiones Para el Fomento de Actividades Productivas			0	0	0	0
g2) Acciones y Participaciones de Capital			0	0	0	0
g3) Compra de Títulos y Valores			0	0	0	0
g4) Concesión de Préstamos			0	0	0	0
g5) Inversiones en Fideicomisos, Mandatos y Otros Análogos			0	0	0	0
Fideicomiso de Desastres Naturales (Informativo)			0	0	0	0
g6) Otras Inversiones Financieras			0	0	0	0
g7) Provisiones para Contingencias y Otras Erogaciones Especiales			0	0	0	0
H. Participaciones y Aportaciones (H=h1+h2+h3)	0	0	0	0	0	0
h1) Participaciones			0	0	0	0
h2) Aportaciones			0	0	0	0
h3) Convenios			0	0	0	0
I. Deuda Pública (I=i1+i2+i3+i4+i5+i6+i7)	0	0	0	0	0	0
i1) Amortización de la Deuda Pública			0	0	0	0
i2) Intereses de la Deuda Pública			0	0	0	0
i3) Comisiones de la Deuda Pública			0	0	0	0
i4) Gastos de la Deuda Pública			0	0	0	0
i5) Costo por Coberturas			0	0	0	0
i6) Apoyos Financieros			0	0	0	0
i7) Adeudos de Ejercicios Fiscales Anteriores (ADEFAS)			0	0	0	0
III. Total de Egresos (III = I + II)	90,966,570	10,297,699	101,264,269	93,398,439	93,398,438	7,861,029

"BAJO PROTESTA DE DECIR VERDAD DECLARAMOS QUE LAS CIFRAS CONTENIDAS EN ESTE ESTADO FINANCIERO SON VERDADES Y CONTIENEN TODA LA INFORMACIÓN REFERENTE A LA SITUACIÓN Y LOS RESULTADOS DEL MUNICIPIO DE FRANCISCO I. MADERO, HIDALGO, AFIRMANDO SER LEGALMENTE RESPONSABLES DE LA AUTENTICIDAD Y VERACIDAD DE LAS MISMAS, Y ASÍ MISMO ASUMIMOS LA RESPONSABILIDAD DERIVADA DE CUALQUIER DECLARACIÓN FALSO SOBRE LAS MISMAS"

PROFR. RICARDO JOSUE OLGUIN PARDO
 PRESIDENTE MUNICIPAL CONSTITUCIONAL

PROFRA. AJDA OLVERA PERLASTEGUI
 SINDICA PROCURADOR

L.C.E. SANDRA LOPEZ SERBATO
 TESORERA MUNICIPAL


AYUNTAMIENTO
 2020 - 2024

H AYUNTAMIENTO
 2020 - 2024



MUNICIPIO DE FRANCISCO I. MADERO, HIDALGO (a)
 Estado Analítico del Ejercicio del Presupuesto de Egresos Detallado - LDF
 Clasificación por Objeto del Gasto (Capítulo y Concepto)
 Del 1 de Enero al 31 de Diciembre de 2020 (b)
 (PESOS)


Concepto (c)	Egresos					Subejercicio (e)
	Aprobado (d)	Ampliaciones/ (Reducciones)	Modificado	Devengado	Pagado	
I. Gasto No Etiquetado (I=A+B+C+D+E+F+G+H+I)	53,005,376	4,078,663	57,084,039	52,105,702	52,105,702	4,978,337
A. Servicios Personales (A=a1+a2+a3+a4+a5+a6+a7)	26,409,392	-1,990,265	24,419,117	23,324,426	23,324,426	1,094,662
a1) Remuneraciones al Personal de Carácter Permanente	15,328,940	342,440	15,671,380	15,396,967	15,396,967	274,413
a2) Remuneraciones al Personal de Carácter Transitorio	1,096,369	-207,047	889,322	901,798	901,798	-12,475
a3) Remuneraciones Adicionales y Especiales	6,898,667	-2,762,865	4,136,002	3,704,868	3,704,868	431,134
a4) Seguridad Social			0			0
a5) Otras Prestaciones Sociales y Económicas	3,085,266	637,207	3,722,413	3,320,793	3,320,793	401,620
a6) Previsiones			0			0
a7) Pago de Estímulos a Servidores Públicos			0			0
B. Materiales y Suministros (B=b1+b2+b3+b4+b5+b6+b7+b8+b9)	2,795,169	517,975	3,313,144	2,801,104	2,801,104	512,040
b1) Materiales de Administración, Emisión de Documentos y Artículos Oficiales	635,169	1,036,145	1,671,314	1,456,081	1,456,081	215,233
b2) Alimentos y Utensilios	10,000	0	10,000	13,524	13,523	-3,524
b3) Materias Primas y Materiales de Producción y Comercialización			0			0
b4) Materiales y Artículos de Construcción y de Reparación	500,000	197,100	697,100	712,227	712,227	-15,128
b5) Productos Químicos, Farmacéuticos y de Laboratorio	250,000	230,089	480,089	268,166	268,166	211,923
b6) Combustibles, Lubricantes y Aditivos	800,000	-755,600	45,000	40,393	40,393	4,607
b7) Vestuario, Blancos, Prendas de Protección y Artículos Deportivos	100,000	196,570	296,570	265,338	265,338	31,232
b8) Materiales y Suministros Para Seguridad	50,000	0	50,000	684	684	49,316
b9) Herramientas, Refacciones y Accesorios Menores	450,000	-366,928	83,072	44,692	44,692	18,380
C. Servicios Generales (C=c1+c2+c3+c4+c5+c6+c7+c8+c9)	4,290,000	3,208,181	7,498,181	6,088,613	6,088,613	1,409,568
c1) Servicios Básicos	180,000	112,938	292,938	186,877	186,877	106,061
c2) Servicios de Arrendamiento	50,000	127,900	177,900	147,900	147,900	30,000
c3) Servicios Profesionales, Científicos, Técnicos y Otros Servicios	10,000	403,527	413,527	429,003	429,003	-15,476
c4) Servicios Financieros, Bancarios y Comerciales	15,000	2,395	17,395	21,477	21,477	-4,082
c5) Servicios de Instalación, Reparación, Mantenimiento y Conservación	1,500,000	2,363,714	3,863,714	3,772,704	3,772,704	91,010
c6) Servicios de Comunicación Social y Publicidad	30,000	32,500	62,500	112,926	112,926	-50,426
c7) Servicios de Traslado y Viáticos	5,000	0	5,000	0	0	5,000
c8) Servicios Oficiales	1,000,000	57,089	1,057,089	653,423	653,423	403,666
c9) Otros Servicios Generales	1,500,000	108,118	1,608,118	764,304	764,304	843,814
D. Transferencias, Asignaciones, Subsidios y Otras Ayudas (D=d1+d2+d3+d4+d5+d6+d7+d8+d9)	4,055,102	2,949,867	7,004,969	6,449,138	6,449,138	555,831
d1) Transferencias Internas y Asignaciones al Sector Público	600,000	56,996	656,996	656,996	656,996	0
d2) Transferencias al Resto del Sector Público			0			0
d3) Subsidios y Subvenciones			0			0
d4) Ayudas Sociales	3,455,102	2,892,871	6,347,973	5,792,142	5,792,142	556,831
d5) Pensiones y Jubilaciones			0			0
d6) Transferencias a Fideicomisos, Mandatos y Otros Análogos			0			0
d7) Transferencias a la Seguridad Social			0			0
d8) Donativos			0			0
d9) Transferencias al Exterior			0			0
E. Bienes Muebles, Inmuebles e Intangibles (E=e1+e2+e3+e4+e5+e6+e7+e8+e9)	2,653,120	-990,417	1,662,703	1,305,874	1,305,874	356,829
e1) Mobiliario y Equipo de Administración	200,000	452,634	652,634	520,207	520,207	132,426
e2) Mobiliario y Equipo Educativo y Recreativo	50,000	0	50,000	0	0	50,000
e3) Equipo e Instrumental Médico y de Laboratorio	30,000	0	30,000	0	0	30,000
e4) Vehículos y Equipo de Transporte			0			0
e5) Equipo de Defensa y Seguridad			0			0
e6) Maquinaria, Otros Equipos y Herramientas	150,000	107,727	257,727	113,325	113,325	144,402
e7) Activos Biológicos			0			0
e8) Bienes Inmuebles	2,223,120	-1,550,779	672,342	672,342	672,342	0
e9) Activos Intangibles			0			0
F. Inversión Pública (F=f1+f2+f3)	12,802,603	221,310	13,023,913	11,954,485	11,954,485	1,069,428
f1) Obra Pública en Bienes de Dominio Público	380,735	12,643,178	13,023,913	11,954,485	11,954,485	1,069,428
f2) Obra Pública en Bienes Propios	12,421,868	-12,421,868	0	0	0	0
f3) Proyectos Productivos y Acciones de Fomento			0			0
G. Inversiones Financieras y Otras Provisiones (G=g1+g2+g3+g4+g5+g6+g7)	0	0	0	0	0	0
g1) Inversiones Para el Fomento de Actividades Productivas			0			0
g2) Acciones y Participaciones de Capital			0			0
g3) Compra de Títulos y Valores			0			0
g4) Concesión de Préstamos			0			0
g5) Inversiones en Fideicomisos, Mandatos y Otros Análogos			0			0
Fideicomiso de Desastres Naturales (Informativo)			0			0
g6) Otras Inversiones Financieras			0			0
g7) Provisiones para Contingencias y Otras Erogaciones Especiales			0			0
H. Participaciones y Aportaciones (H=h1+h2+h3)	0	0	0	0	0	0
h1) Participaciones			0			0
h2) Aportaciones			0			0
h3) Convenios			0			0
I. Deuda Pública (I=i1+i2+i3+i4+i5+i6+i7)	0	162,012	162,012	182,062	182,062	-20,050
i1) Amortización de la Deuda Pública			0			0
i2) Intereses de la Deuda Pública			0			0
i3) Comisiones de la Deuda Pública			0			0
i4) Costos de la Deuda Pública			0			0
i5) Costos por Coberturas			0			0
i6) Costos Financieros			0			0
i7) Intereses de los Ejercicios Financieros Menores (ADEFPAE)			162,012	182,062	182,062	-20,050





MUNICIPIO DE FRANCISCO I. MADERO, HIDALGO (a)
 Estado Analítico del Ejercicio del Presupuesto de Egresos Detallado - LDF
 Clasificación por Objeto del Gasto (Capítulo y Concepto)
 Del 1 de Enero al 30 de Noviembre de 2020 (b)
 (PESOS)

Concepto (c)	Egresos					Subejercicio (e)
	Aprobado (d)	Ampliaciones/ (Reducciones)	Modificado	Devengado	Pagado	
I. Gasto No Etiquetado (I=A+B+C+D+E+F+G+H+I)	53,030,207	1,660,808	54,691,014	48,397,404	46,397,404	6,293,610
A. Servicios Personales (A=a1+a2+a3+a4+a5+a6+a7)	26,409,382	-571,574	25,837,808	22,393,910	22,393,910	3,443,898
a1) Remuneraciones al Personal de Carácter Permanente	15,328,940	21,417	15,350,357	14,058,351	14,058,351	1,292,008
a2) Remuneraciones al Personal de Carácter Transitorio	1,098,369	127,288	1,223,657	767,757	767,757	455,900
a3) Remuneraciones Adicionales y Especiales	6,868,667	-1,542,356	5,356,471	3,660,003	3,660,003	1,695,568
a4) Seguridad Social			0			0
a5) Otras Prestaciones Sociales y Económicas	3,085,206	822,117	3,907,323	3,906,900	3,906,900	424
a6) Previsiones			0			0
a7) Pago de Estímulos a Servidores Públicos			0			0
B. Materiales y Suministros (B=b1+b2+b3+b4+b5+b6+b7+b8+b9)	2,820,000	-192,331	2,627,669	1,929,224	1,929,224	698,445
b1) Materiales de Administración, Emisión de Documentos y Artículos Oficiales	660,000	624,344	1,284,344	1,326,760	1,326,760	-42,416
b2) Alimentos y Utensilios	10,000	0	10,000	13,224	13,223	-3,224
b3) Materias Primas y Materiales de Producción y Comercialización			0			0
b4) Materiales y Artículos de Construcción y de Reparación	500,000	-8,532	491,468	212,067	212,067	279,402
b5) Productos Químicos, Farmacéuticos y de Laboratorio	250,000	192,157	442,157	240,499	240,499	201,658
b6) Combustibles, Lubricantes y Aditivos	800,000	-800,000	0	0	0	0
b7) Vestuario, Blancos, Prendas de Protección y Artículos Deportivos	100,000	164,700	294,700	100,154	100,154	194,546
b8) Materiales y Suministros Para Seguridad	50,000	0	50,000	684	684	49,316
b9) Herramientas, Refacciones y Accesorios Menores	450,000	-395,000	55,000	35,837	35,837	19,163
C. Servicios Generales (C=c1+c2+c3+c4+c5+c6+c7+c8+c9)	4,290,000	2,721,144	7,011,144	5,239,127	5,239,127	1,772,010
c1) Servicios Básicos	180,000	71,844	251,844	594,700	594,700	-342,857
c2) Servicios de Arrendamiento	50,000	127,900	177,900	147,900	147,900	30,000
c3) Servicios Profesionales, Científicos, Técnicos y Otros Servicios	10,000	379,812	389,812	126,107	126,107	263,704
c4) Servicios Financieros, Bancarios y Comerciales	15,000	8,351	23,351	25,216	25,216	-1,865
c5) Servicios de Instalación, Reparación, Mantenimiento y Conservación	1,500,000	2,113,625	3,613,625	3,192,147	3,192,147	421,479
c6) Servicios de Comunicación Social y Publicidad	30,000	32,500	62,500	104,915	104,915	-42,415
c7) Servicios de Traslado y Viáticos	5,000	0	5,000	0	0	5,000
c8) Servicios Oficiales	1,000,000	-72,889	927,112	348,602	348,602	578,510
c9) Otros Servicios Generales	1,500,000	60,000	1,560,000	689,541	690,541	860,458
D. Transferencias, Asignaciones, Subsidios y Otras Ayudas (D=d1+d2+d3+d4+d5+d6+d7+d8+d9)	4,055,102	2,445,678	6,500,780	5,679,555	5,679,555	821,425
d1) Transferencias Internas y Asignaciones al Sector Público	600,000	0	600,000	601,918	601,918	-1,918
d2) Transferencias al Resto del Sector Público			0			0
d3) Subsidios y Subvenciones			0			0
d4) Ayudas Sociales	3,455,102	2,445,678	5,900,780	5,077,637	5,077,637	823,143
d5) Pensiones y Jubilaciones			0			0
d6) Transferencias a Fideicomisos, Mandatos y Otros Análogos			0			0
d7) Transferencias a la Seguridad Social			0			0
d8) Donativos			0			0
d9) Transferencias al Exterior			0			0
E. Bienes Muebles, Inmuebles o Intangibles (E=e1+e2+e3+e4+e5+e6+e7+e8+e9)	2,653,120	-1,267,739	1,385,381	1,019,040	1,019,040	366,341
e1) Mobiliario y Equipo de Administración	200,000	175,312	375,312	233,374	233,374	141,938
e2) Mobiliario y Equipo Educativo y Recreativo	50,000	0	50,000	0	0	50,000
e3) Equipo e Instrumental Médico y de Laboratorio	30,000	0	30,000	0	0	30,000
e4) Vehículos y Equipo de Transporte			0			0
e5) Equipo de Defensa y Seguridad			0			0
e6) Maquinaria, Otros Equipos y Herramientas	150,000	107,727	257,727	113,325	113,325	144,402
e7) Activos Biológicos			0			0
e8) Bienes Inmuebles	2,223,120	-1,550,779	672,342	672,342	672,342	0
e9) Activos Intangibles			0			0
F. Inversión Pública (F=f1+f2+f3)	12,802,603	-1,636,582	11,166,021	11,954,485	11,954,485	-788,464
f1) Obra Pública en Bienes de Dominio Público	380,735	3,864,146	4,244,881	11,954,485	11,954,485	-7,709,604
f2) Obra Pública en Bienes Propios	12,421,868	-5,500,726	6,921,142	0	0	6,921,140
f3) Proyectos Productivos y Acciones de Fomento			0			0
G. Inversiones Financieras y Otras Provisiones (G=g1+g2+g3+g4+g5+g6+g7)	0	0	0	0	0	0
g1) Inversiones Para el Fomento de Actividades Productivas			0			0
g2) Acciones y Participaciones de Capital			0			0
g3) Compra de Títulos y Valores			0			0
g4) Concesión de Préstamos			0			0
g5) Inversiones en Fideicomisos, Mandatos y Otros Análogos			0			0
g6) Fideicomiso de Desastres Naturales (Informativo)			0			0
g7) Otras Inversiones Financieras			0			0
g8) Provisiones para Contingencias y Otras Erogaciones Especiales			0			0
H. Participaciones y Aportaciones (H=h1+h2+h3)	0	0	0	0	0	0
h1) Participaciones			0			0
h2) Aportaciones			0			0
h3) Convenios			0			0
I. Deuda Pública (I=i1+i2+i3+i4+i5+i6+i7)	0	162,012	162,012	182,062	182,062	-20,050
i1) Amortización de la Deuda Pública			0			0
i2) Intereses de la Deuda Pública			0			0
i3) Comisiones de la Deuda Pública			0			0
i4) Gastos de la Deuda Pública			0			0
i5) Costo por Coberturas			0			0
i6) Apoyos Financieros			0			0
i7) Adeudos de Ejercicios Fiscales Anteriores (ADEFAS)		162,012	162,012	182,062	182,062	-20,050





MUNICIPIO DE FRANCISCO I. MADERO, HIDALGO (a)
 Estado Análisis del Ejercicio del Presupuesto de Egresos Detallado - LDF
 Clasificación por Objeto del Gasto (Capítulo y Concepto)
 Del 1 de Enero al 30 de Noviembre de 2020 (b)
 (PESOS)

Concepto (c)	Egresos					Subejercicio (e)
	Aprobado (d)	Ampliaciones/ (Reducciones)	Modificado	Devengado	Pagado	
II. Gasto Etiquetado (II=A+B+C+D+E+F+G+H+I)	37,961,194	6,066,146	44,027,340	35,458,293	33,196,338	8,569,047
A. Servicios Personales (A=a1+a2+a3+a4+a5+a6+a7)	9,025,002	-71,103	8,953,899	7,592,659	7,592,659	1,361,150
a1) Remuneraciones al Personal de Carácter Permanente	6,421,734	0	6,421,734	5,705,992	5,705,992	715,742
a2) Remuneraciones al Personal de Carácter Transitorio	0	0	0	0	0	0
a3) Remuneraciones Adicionales y Especiales	2,030,067	-72,033	1,958,034	1,701,096	1,701,096	250,938
a4) Seguridad Social	0	0	0	0	0	0
a5) Otras Prestaciones Sociales y Económicas	573,201	840	574,041	185,571	185,571	388,470
a6) Previsiones	0	0	0	0	0	0
a7) Pago de Estímulos a Servidores Públicos	0	0	0	0	0	0
B. Materiales y Suministros (B=b1+b2+b3+b4+b5+b6+b7+b8+b9)	3,500,000	1,691,831	5,191,831	4,516,571	4,516,571	675,260
b1) Materiales de Administración, Emisión de Documentos y Artículos Oficiales	0	0	0	0	0	0
b2) Alimentos y Utensilios	0	0	0	0	0	0
b3) Materias Primas y Materiales de Producción y Comercialización	0	0	0	0	0	0
b4) Materiales y Artículos de Construcción y de Reparación	0	1,198,041	1,198,041	1,114,641	1,114,641	83,400
b5) Productos Químicos, Farmacéuticos y de Laboratorio	0	9,110	9,110	0	0	9,110
b6) Combustibles, Lubricantes y Aditivos	3,500,000	337,953	3,837,953	3,279,434	3,279,434	558,519
b7) Vestuario, Blancos, Prendas de Protección y Artículos Deportivos	0	146,727	146,727	122,466	122,466	24,231
b8) Materiales y Suministros Para Seguridad	0	0	0	0	0	0
b9) Herramientas, Refacciones y Accesorios Menores	0	0	0	0	0	0
C. Servicios Generales (C=c1+c2+c3+c4+c5+c6+c7+c8+c9)	10,036,246	-3,131,432	6,904,814	5,624,124	5,624,124	1,260,690
c1) Servicios Básicos	9,536,246	-3,383,608	6,152,638	5,305,210	5,305,210	647,428
c2) Servicios de Arrendamiento	0	0	0	0	0	0
c3) Servicios Profesionales, Científicos, Técnicos y Otros Servicios	0	0	0	0	0	0
c4) Servicios Financieros, Bancarios y Comerciales	0	3,829	3,829	0	0	3,829
c5) Servicios de Instalación, Reparación, Mantenimiento y Conservación	0	248,347	248,347	0	0	248,347
c6) Servicios de Comunicación Social y Publicidad	0	0	0	0	0	0
c7) Servicios de Traslado y Viáticos	0	0	0	0	0	0
c8) Servicios Oficiales	0	0	0	0	0	0
c9) Otros Servicios Generales	500,000	0	500,000	318,914	318,914	181,086
D. Transferencias, Asignaciones, Subsidios y Otras Ayudas (D=d1+d2+d3+d4+d5+d6+d7+d8+d9)	0	194,414	194,414	194,414	194,414	0
d1) Transferencias Internas y Asignaciones al Sector Público	0	0	0	0	0	0
d2) Transferencias al Resto del Sector Público	0	0	0	0	0	0
d3) Subsidios y Subvenciones	0	0	0	0	0	0
d4) Ayudas Sociales	0	194,414	194,414	194,414	194,414	0
d5) Pensiones y Jubilaciones	0	0	0	0	0	0
d6) Transferencias a Fideicomisos, Mandatos y Otros Análogos	0	0	0	0	0	0
d7) Transferencias a la Seguridad Social	0	0	0	0	0	0
d8) Donativos	0	0	0	0	0	0
d9) Transferencias al Exterior	0	0	0	0	0	0
E. Bienes Muebles, Inmuebles e Intangibles (E=e1+e2+e3+e4+e5+e6+e7+e8+e9)	0	3,484,542	3,484,542	1,964,467	1,964,467	1,520,055
e1) Mobiliario y Equipo de Administración	0	261,747	261,747	24,128	24,128	237,619
e2) Mobiliario y Equipo Educativo y Recreativo	0	0	0	0	0	0
e3) Equipo e Instrumental Médico y de Laboratorio	0	57,359	57,359	57,359	57,359	0
e4) Vehículos y Equipo de Transporte	0	1,889,436	1,889,436	607,000	607,000	1,282,436
e5) Equipo de Defensa y Seguridad	0	0	0	0	0	0
e6) Maquinaria, Otros Equipos y Herramientas	0	1,276,000	1,276,000	1,276,000	1,276,000	0
e7) Activos Biológicos	0	0	0	0	0	0
e8) Bienes Inmuebles	0	0	0	0	0	0
e9) Activos Intangibles	0	0	0	0	0	0
F. Inversión Pública (F=f1+f2+f3)	15,399,946	3,697,984	19,297,930	15,566,038	13,304,084	3,731,892
f1) Obra Pública en Bienes de Dominio Público	15,399,946	3,697,984	19,297,930	15,566,038	13,304,084	3,731,892
f2) Obra Pública en Bienes Propios	0	0	0	0	0	0
f3) Proyectos Productivos y Acciones de Fomento	0	0	0	0	0	0
G. Inversiones Financieras y Otras Provisiones (G=g1+g2+g3+g4+g5+g6+g7)	0	0	0	0	0	0
g1) Inversiones Para el Fomento de Actividades Productivas	0	0	0	0	0	0
g2) Acciones y Participaciones de Capital	0	0	0	0	0	0
g3) Compra de Títulos y Valores	0	0	0	0	0	0
g4) Concesión de Préstamos	0	0	0	0	0	0
g5) Inversiones en Fideicomisos, Mandatos y Otros Análogos	0	0	0	0	0	0
Fideicomiso de Desastres Naturales (Informativo)	0	0	0	0	0	0
g6) Otras Inversiones Financieras	0	0	0	0	0	0
g7) Provisiones para Contingencias y Otras Erogaciones Especiales	0	0	0	0	0	0
H. Participaciones y Aportaciones (H=h1+h2+h3)	0	0	0	0	0	0
h1) Participaciones	0	0	0	0	0	0
h2) Aportaciones	0	0	0	0	0	0
h3) Convenios	0	0	0	0	0	0
I. Deuda Pública (I=i1+i2+i3+i4+i5+i6+i7)	0	0	0	0	0	0
i1) Amortización de la Deuda Pública	0	0	0	0	0	0
i2) Intereses de la Deuda Pública	0	0	0	0	0	0
i3) Comisiones de la Deuda Pública	0	0	0	0	0	0
i4) Gastos de la Deuda Pública	0	0	0	0	0	0
i5) Cobro por Coberturas	0	0	0	0	0	0
i6) Apoyos Financieros	0	0	0	0	0	0
i7) Adeudos de Ejercicios Fiscales Anteriores (ADEFAS)	0	0	0	0	0	0
III. Total de Egresos (III=I+II+I)	90,991,401	-7,726,954	88,718,354	85,853,637	81,593,742	14,862,557

"BAJO PROTESTA DE DECIR VERDAD DECLARAMOS QUE LAS CIFRAS CONTENIDAS EN ESTE ESTADO FINANCIERO SON VERACES Y CONTIENEN TODA LA INFORMACIÓN REFERENTE A LA SITUACIÓN Y/O LOS RESULTADOS DEL MUNICIPIO DE FRANCISCO I. MADERO, HIDALGO, AFIRMANDO SE LEGALMENTE RESPONSABLES DE LA AUTENTICIDAD Y VERACIDAD DE LAS MISMAS, Y ASÍ MISMO ASUMIMOS LA RESPONSABILIDAD DERIVADA DE SU FUTURA DECLARACIÓN EN FALSO SOBRE LAS MISMAS."

Lic. Juan José Pérez Camargo

LIC. JUAN JOSÉ PÉREZ CAMARGO
PRESIDENTE DE CONCEJO MUNICIPAL INTERINO

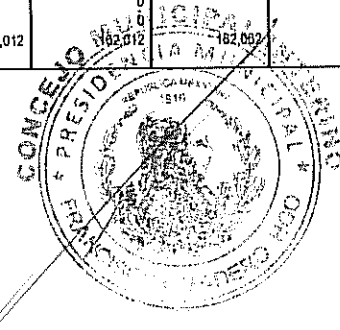

LIC. LETICIA JUÁREZ CHÁVEZ
VOCALE EJECUTIVO

L.C. QUENDI CECILIA VALENCIA MAJANO
TESORERO MUNICIPAL



MUNICIPIO DE FRANCISCO I. MADERO, HIDALGO (a)
 Estado Analítico del Ejercicio del Presupuesto de Egresos Detallado - LDF
 Clasificación por Objeto del Gasto (Capítulo y Concepto)
 Del 1 de Enero al 31 de Octubre de 2020 (b)
 (PÉSO)

Concepto (c)	Egresos					Subejercicio (e)
	Aprobado (d)	Ampliaciones/ (Reducciones)	Modificado	Devengado	Pagado	
I. Gasto No Etiquetado (I=A+B+C+D+E+F+G+H+I)	53,030,207	1,471,787	54,501,993	38,582,257	38,582,257	15,919,736
A. Servicios Personales (A=a1+a2+a3+a4+a5+a6+a7)	26,409,382	-760,595	25,648,787	17,107,058	17,107,058	8,541,731
a1) Remuneraciones al Personal de Carácter Permanente	15,320,940	21,417	15,350,357	12,605,898	12,605,898	2,544,450
a2) Remuneraciones al Personal de Carácter Transitorio	1,090,369	127,288	1,223,657	710,879	710,879	512,778
a3) Remuneraciones Adicionales y Especiales	6,898,887	-1,731,417	5,167,450	463,169	463,169	4,704,291
a4) Seguridad Social			0			0
a5) Otras Prestaciones Sociales y Económicas	3,085,205	822,117	3,907,323	3,127,111	3,127,111	780,213
a6) Previsiones			0			0
a7) Pago de Estímulos a Servidores Públicos			0			0
B. Materiales y Suministros (B=b1+b2+b3+b4+b5+b6+b7+b8+b9)	2,820,000	-192,331	2,627,669	1,631,708	1,631,708	995,901
b1) Materiales de Administración, Emisión de Documentos y Artículos Oficiales	660,000	624,344	1,284,344	1,232,875	1,232,875	51,469
b2) Alimentos y Utensilios	10,000	0	10,000	12,296	12,296	-2,296
b3) Materias Primas y Materiales de Producción y Comercialización			0			0
b4) Materiales y Artículos de Construcción y de Reparación	500,000	-8,532	491,468	89,266	89,296	402,172
b5) Productos Químicos, Farmacéuticos y de Laboratorio	250,000	192,157	442,157	180,423	180,423	261,734
b6) Combustibles, Lubricantes y Aditivos	800,000	-800,000	0	0	0	0
b7) Vestuario, Blancos, Prendas de Protección y Artículos Deportivos	100,000	164,700	294,700	91,179	91,179	203,521
b8) Materiales y Suministros Para Seguridad	50,000	0	50,000	684	684	49,316
b9) Herramientas, Refacciones y Accesorios Menores	450,000	-395,000	55,000	25,018	25,018	29,984
C. Servicios Generales (C=c1+c2+c3+c4+c5+c6+c7+c8+c9)	4,290,000	2,721,144	7,011,144	4,091,043	4,091,043	2,920,101
c1) Servicios Básicos	180,000	71,844	251,844	70,133	70,133	181,711
c2) Servicios de Arrendamiento	50,000	127,900	177,900	147,900	147,900	30,000
c3) Servicios Profesionales, Científicos, Técnicos y Otros Servicios	10,000	379,812	389,812	109,914	109,914	279,898
c4) Servicios Financieros, Bancarios y Comerciales	15,000	8,351	23,351	27,388	27,388	-4,037
c5) Servicios de Instalación, Reparación, Mantenimiento y Conservación	1,500,000	2,113,625	3,613,625	2,780,148	2,780,148	833,478
c6) Servicios de Comunicación Social y Publicidad	30,000	32,500	62,500	62,385	62,385	115
c7) Servicios de Tránsito y Viáticos	5,000	0	5,000	0	0	5,000
c8) Servicios Oficiales	1,000,000	-72,869	927,131	245,282	245,282	681,830
c9) Otros Servicios Generales	1,500,000	60,000	1,560,000	647,894	647,894	912,106
D. Transferencias, Asignaciones, Subsidios y Otras Ayudas (D=d1+d2+d3+d4+d5+d6+d7+d8+d9)	4,855,102	2,445,878	6,500,980	4,965,643	4,965,643	1,535,338
d1) Transferencias Internas y Asignaciones al Sector Público	600,000	0	600,000	548,890	548,890	53,110
d2) Transferencias al Resto del Sector Público			0			0
d3) Subsidios y Subvenciones			0			0
d4) Ayudas Sociales	3,455,102	2,445,878	5,900,980	4,418,753	4,418,753	1,482,226
d5) Pensiones y Jubilaciones			0			0
d6) Transferencias a Fideicomisos, Mandatos y Otros Análogos			0			0
d7) Transferencias a la Seguridad Social			0			0
d8) Donativos			0			0
d9) Transferencias al Exterior			0			0
E. Bienes Muebles, Inmuebles e Intangibles (E=e1+e2+e3+e4+e5+e6+e7+e8+e9)	2,653,120	-1,267,739	1,385,381	840,016	840,016	545,365
e1) Mobiliario y Equipo de Administración	200,000	175,312	375,312	54,350	54,350	320,962
e2) Mobiliario y Equipo Educativo y Recreativo	50,000	0	50,000	0	0	50,000
e3) Equipo e Instrumental Médico y de Laboratorio	30,000	0	30,000	0	0	30,000
e4) Vehículos y Equipo de Transporte			0			0
e5) Equipo de Defensa y Seguridad			0			0
e6) Maquinaria, Otros Equipos y Herramientas	150,000	107,727	257,727	113,325	113,325	144,402
e7) Activos Biológicos			0			0
e8) Bienes Inmuebles	2,223,120	-1,550,779	672,342	672,342	672,342	0
e9) Activos Intangibles			0			0
F. Inversión Pública (F=f1+f2+f3)	12,802,603	-1,036,582	11,166,021	9,764,668	9,764,668	1,401,353
f1) Obra Pública en Bienes de Dominio Público	380,735	3,864,148	4,244,883	9,764,668	9,764,668	-5,519,787
f2) Obra Pública en Bienes Propios	12,421,868	-5,500,726	6,921,142	0	0	6,921,140
f3) Proyectos Productivos y Acciones de Fomento			0			0
G. Inversiones Financieras y Otras Provisiones (G=g1+g2+g3+g4+g5+g6+g7)	0	0	0	0	0	0
g1) Inversiones Para el Fomento de Actividades Productivas			0			0
g2) Acciones y Participaciones de Capital			0			0
g3) Compra de Títulos y Valores			0			0
g4) Concesión de Préstamos			0			0
g5) Inversiones en Fideicomisos, Mandatos y Otros Análogos			0			0
Fideicomiso de Desastres Naturales (Informativo)			0			0
g6) Otras Inversiones Financieras			0			0
g7) Provisiones para Contingencias y Otras Erogaciones Especiales			0			0
H. Participaciones y Aportaciones (H=h1+h2+h3)	0	0	0	0	0	0
h1) Participaciones			0			0
h2) Aportaciones			0			0
h3) Convenios			0			0
I. Deuda Pública (I=i1+i2+i3+i4+i5+i6+i7)	0	162,012	162,012	182,062	182,062	-20,050
i1) Amortización de la Deuda Pública			0			0
i2) Intereses de la Deuda Pública			0			0
i3) Comisiones de la Deuda Pública			0			0
i4) Gastos de la Deuda Pública			0			0
i5) Costo por Coberturas			0			0
i6) Apoyos Financieros			0			0
i7) Adeudos de Ejercicios Fiscales Anteriores (ADEFAS)		162,012	162,012	182,062	182,062	-20,050





MUNICIPIO DE FRANCISCO I. MADERO, HIDALGO (a)
 Estado Analítico del Ejercicio del Presupuesto de Egresos Detallado - LDF
 Clasificación por Objeto del Gasto (Capítulo y Concepto)
 Del 1 de Enero al 31 de Octubre de 2020 (b)
 (PESOS)

Concepto (c)	Egresos					Subejercicio (e)
	Aprobado (d)	Ampliaciones/ (Reducciones)	Modificado	Devengado	Pagado	
II. Gasto Etiquetado (II=A+B+C+D+E+F+G+H+I)	37,961,194	6,066,146	44,027,340	29,172,167	29,172,167	14,855,173
A. Servicios Personales (A=a1+a2+a3+a4+a5+a6+a7)	9,025,002	-71,103	8,953,899	5,428,257	5,428,257	3,625,552
a1) Remuneraciones al Personal de Carácter Permanente	6,421,734	0	6,421,734	5,159,815	5,159,815	1,261,919
a2) Remuneraciones al Personal de Carácter Transitorio			0	0	0	0
a3) Remuneraciones Adicionales y Especiales	2,030,067	-72,033	1,958,034	98,063	98,063	1,859,971
a4) Seguridad Social			0	0	0	0
a5) Otras Prestaciones Sociales y Económicas	573,201	840	574,041	170,379	170,379	403,662
a6) Provisiones			0	0	0	0
a7) Pago de Estímulos a Servidores Públicos			0	0	0	0
B. Materiales y Suministros (B=b1+b2+b3+b4+b5+b6+b7+b8+b9)	3,500,000	1,691,831	5,191,831	4,200,373	4,200,373	991,458
b1) Materiales de Administración, Emisión de Documentos y Artículos Oficiales			0	0	0	0
b2) Alimentos y Utensilios			0	0	0	0
b3) Materias Primas y Materiales de Producción y Comercialización			0	0	0	0
b4) Materiales y Artículos de Construcción y de Reparación	0	1,168,041	1,168,041	1,114,641	1,114,641	83,400
b5) Productos Químicos, Farmacéuticos y de Laboratorio	0	9,110	9,110	0	0	9,110
b6) Combustibles, Lubricantes y Aditivos	3,500,000	337,953	3,837,953	2,963,236	2,963,236	674,717
b7) Vestuario, Blancos, Prendas de Protección y Artículos Deportivos	0	146,727	146,727	122,498	122,498	24,231
b8) Materiales y Suministros Para Seguridad			0	0	0	0
b9) Herramientas, Refacciones y Accesorios Menores			0	0	0	0
C. Servicios Generales (C=c1+c2+c3+c4+c5+c6+c7+c8+c9)	10,036,246	-3,131,432	6,904,814	5,179,795	5,179,795	1,725,020
c1) Servicios Básicos	6,536,246	-3,383,608	3,152,638	4,790,420	4,790,420	1,362,216
c2) Servicios de Arrendamiento			0	0	0	0
c3) Servicios Profesionales, Científicos, Técnicos y Otros Servicios			0	0	0	0
c4) Servicios Financieros, Bancarios y Comerciales	0	3,829	3,829	3,829	3,829	0
c5) Servicios de Instalación, Reparación, Mantenimiento y Conservación	0	248,347	248,347	0	0	248,347
c6) Servicios de Comunicación Social y Publicidad			0	0	0	0
c7) Servicios de Traslado y Viáticos			0	0	0	0
c8) Servicios Oficiales			0	0	0	0
c9) Otros Servicios Generales	500,000	0	500,000	385,546	385,546	114,454
D. Transferencias, Asignaciones, Subsidios y Otras Ayudas (D=d1+d2+d3+d4+d5+d6+d7+d8+d9)	0	194,414	194,414	194,414	194,414	0
d1) Transferencias Internas y Asignaciones al Sector Público			0	0	0	0
d2) Transferencias al Resto del Sector Público			0	0	0	0
d3) Subsidios y Subvenciones			0	0	0	0
d4) Ayudas Sociales	0	194,414	194,414	194,414	194,414	0
d5) Pensiones y Jubilaciones			0	0	0	0
d6) Transferencias a Fideicomisos, Mandatos y Otros Análogos			0	0	0	0
d7) Transferencias a la Seguridad Social			0	0	0	0
d8) Donativos			0	0	0	0
d9) Transferencias al Exterior			0	0	0	0
E. Bienes Muebles, Inmuebles e Intangibles (E=e1+e2+e3+e4+e5+e6+e7+e8+e9)	0	3,484,542	3,484,542	1,276,000	1,276,000	2,208,542
e1) Mobiliario y Equipo de Administración	0	261,747	261,747	0	0	261,747
e2) Mobiliario y Equipo Educativo y Recreativo			0	0	0	0
e3) Equipo e Instrumental Médico y de Laboratorio	0	57,359	57,359	0	0	57,359
e4) Vehículos y Equipo de Transporte	0	1,889,436	1,889,436	0	0	1,889,436
e5) Equipo de Defensa y Seguridad			0	0	0	0
e6) Maquinaria, Otros Equipos y Herramientas	0	1,276,000	1,276,000	1,276,000	1,276,000	0
e7) Activos Biológicos			0	0	0	0
e8) Bienes Inmuebles			0	0	0	0
e9) Activos Intangibles			0	0	0	0
F. Inversión Pública (F=f1+f2+f3)	15,369,946	3,897,984	19,267,930	12,893,329	12,893,329	6,404,602
f1) Obra Pública en Bienes de Dominio Público	15,369,946	3,897,984	19,267,930	12,893,329	12,893,329	6,404,602
f2) Obra Pública en Bienes Propios	0	0	0	0	0	0
f3) Proyectos Productivos y Acciones de Fomento	0	0	0	0	0	0
G. Inversiones Financieras y Otras Provisiones (G=g1+g2+g3+g4+g5+g6+g7)	0	0	0	0	0	0
g1) Inversiones Para el Fomento de Actividades Productivas			0	0	0	0
g2) Acciones y Participaciones de Capital			0	0	0	0
g3) Compra de Títulos y Valores			0	0	0	0
g4) Concesión de Préstamos			0	0	0	0
g5) Inversiones en Fideicomisos, Mandatos y Otros Análogos			0	0	0	0
Fideicomiso de Desastres Naturales (Informativo)			0	0	0	0
g6) Otras Inversiones Financieras			0	0	0	0
g7) Provisiones para Contingencias y Otras Erogaciones Especiales			0	0	0	0
H. Participaciones y Aportaciones (H=h1+h2+h3)	0	0	0	0	0	0
h1) Participaciones			0	0	0	0
h2) Aportaciones			0	0	0	0
h3) Convenios			0	0	0	0
I. Deuda Pública (I=i1+i2+i3+i4+i5+i6+i7)	0	0	0	0	0	0
i1) Autorización de la Deuda Pública			0	0	0	0
i2) Intereses de la Deuda Pública			0	0	0	0
i3) Comisiones de la Deuda Pública			0	0	0	0
i4) Gastos de la Deuda Pública			0	0	0	0
i5) Costo por Coberturas			0	0	0	0
i6) Apoyos Financieros			0	0	0	0
i7) Adeudos de Ejercicios Fiscales Anteriores (ADEFAS)			0	0	0	0
III. Total de Egresos (III = I + II)	99,991,401	7,537,933	98,529,333	67,754,424	67,754,424	30,774,909

BAJO PROTESTA DE VERDAD DECLARAMOS QUE LAS CIFRAS CONTENIDAS EN ESTE ESTADO FINANCIERO SON VERACES Y CONTIENEN TODA LA INFORMACIÓN REFERENTE A LA SITUACIÓN Y LOS RESULTADOS DEL MUNICIPIO DE FRANCISCO I. MADERO, HIDALGO, AFIRMANDO SER LEGALMENTE RESPONSABLES DE LA AUTENTICIDAD Y VERACIDAD DE LAS MISMAS, Y ASÍ MISMO ASUMIMOS LA RESPONSABILIDAD DERIVADA DE CUALQUIER DECLARACIÓN EN FALSO SOBRE LAS MISMAS

Lic Juan José Pérez Camargo

LIC. JUAN JOSÉ PÉREZ CAMARGO,
PRESIDENTE DE CONCEJO MUNICIPAL INTERINO

LIC. LETICIA JUÁREZ CHÁVEZ
VOCAL EJECUTIVO

LIC. QUENDI CECILIA VALENCIA MAJANO
TESORERO MUNICIPAL



2020

2020