





MUNICIPIO DE FRANCISCO I. MADERO, HIDALGO (a)  
 Estado Analítico del Ejercicio del Presupuesto de Egresos Detallado - LDF  
 Clasificación por Objeto del Gasto (Capítulo y Concepto)  
 Del 1 de Enero al 31 de Marzo de 2021 (b)  
 (PESOS)

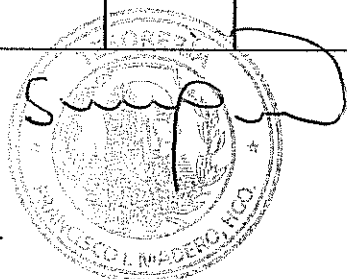
Concepto (c)	Egresos					Subejercicio (e)
	Aprobada (d)	Ampliaciones/ (Reducciones)	Modificado	Devengado	Pagado	
<b>I. Gasto No Etiquetado (I=A+B+C+D+E+F+G+H+I)</b>	<b>56,118,256</b>	<b>-1,522,803</b>	<b>54,595,453</b>	<b>9,273,111</b>	<b>9,273,111</b>	<b>45,322,341</b>
<b>A. Servicios Personales (A=a1+a2+a3+a4+a5+a6+a7)</b>	<b>30,067,892</b>	<b>-5,517,211</b>	<b>24,550,681</b>	<b>5,326,130</b>	<b>5,326,130</b>	<b>19,224,552</b>
a1) Remuneraciones al Personal de Carácter Permanente	17,440,000	-2,010,576	15,429,424	4,383,365	4,383,365	11,046,059
a2) Remuneraciones al Personal de Carácter Transitorio	1,150,000	601,658	1,751,658	607,616	607,616	1,144,043
a3) Remuneraciones Adicionales y Especiales	5,117,892	722,537	5,840,429	110,341	110,341	5,730,088
a4) Seguridad Social			0			0
a5) Otras Prestaciones Sociales y Económicas	6,360,000	-4,830,830	1,529,170	224,808	224,808	1,304,362
a6) Previsiones			0			0
a7) Pago de Estímulos a Servidores Públicos			0			0
<b>B. Materiales y Suministros (B=b1+b2+b3+b4+b5+b6+b7+b8+b9)</b>	<b>2,275,000</b>	<b>3,827,033</b>	<b>6,102,033</b>	<b>1,610,346</b>	<b>1,610,346</b>	<b>4,491,687</b>
b1) Materiales de Administración, Emisión de Documentos y Artículos Oficiales	1,355,000	251,820	1,606,820	405,175	405,175	1,201,645
b2) Alimentos y Utensilios	30,000	-10,600	20,000	350	350	19,650
b3) Materias Primas y Materiales de Producción y Comercialización			0			0
b4) Materiales y Artículos de Construcción y de Reparación	360,000	3,125,556	3,485,556	835,161	835,161	2,650,395
b5) Productos Químicos, Farmacéuticos y de Laboratorio	50,000	101,503	151,503	23,065	23,065	128,438
b6) Combustibles, Lubricantes y Aditivos	0	100,000	100,000	0	0	100,000
b7) Vestuario, Blancos, Prendas de Protección y Artículos Deportivos	10,000	111,385	121,385	70,378	70,378	51,007
b8) Materiales y Suministros Para Seguridad	20,000	0	20,000	5,250	5,250	14,750
b9) Herramientas, Relaciones y Accesorios Menores	450,000	146,769	596,769	270,967	270,967	325,801
<b>C. Servicios Generales (C=c1+c2+c3+c4+c5+c6+c7+c8+c9)</b>	<b>4,535,000</b>	<b>2,674,464</b>	<b>7,209,464</b>	<b>1,379,420</b>	<b>1,379,420</b>	<b>5,830,044</b>
c1) Servicios Básicos	60,000	141,555	201,555	8,780	8,780	192,775
c2) Servicios de Arrendamiento	300,000	397,899	697,899	180,960	180,960	516,939
c3) Servicios Profesionales, Científicos, Técnicos y Otros Servicios	150,000	50,000	200,000	29,060	29,060	170,940
c4) Servicios Financieros, Bancarios y Comerciales	10,000	21,044	31,044	0	0	31,044
c5) Servicios de Instalación, Reparación, Mantenimiento y Conservación	2,050,000	130,000	2,180,000	391,099	391,099	1,788,901
c6) Servicios de Comunicación Social y Publicidad	190,000	22,000	212,000	57,752	57,752	154,248
c7) Servicios de Traslado y Viajes	225,000	-75,000	150,000	0	0	150,000
c8) Servicios Oficiales	350,000	100,000	450,000	96,145	96,145	353,855
c9) Otros Servicios Generales	1,200,000	1,886,966	3,086,966	615,624	615,624	2,471,343
<b>D. Transferencias, Asignaciones, Subsidios y Otras Ayudas (D=d1+d2+d3+d4+d5+d6+d7+d8+d9)</b>	<b>3,535,000</b>	<b>1,971,730</b>	<b>5,506,730</b>	<b>682,161</b>	<b>682,161</b>	<b>4,824,569</b>
d1) Transferencias Internas y Asignaciones al Sector Público	600,000	57,000	657,000	166,134	166,134	490,866
d2) Transferencias al Resto del Sector Público			0			0
d3) Subsidios y Subvenciones			0			0
d4) Ayudas Sociales	2,530,000	-253,502	2,276,498	516,027	516,027	1,760,471
d5) Pensiones y Jubilaciones	0	2,573,232	2,573,232	0	0	2,573,232
d6) Transferencias a Fideicomisos, Mandatos y Otros Análogos			0			0
d7) Transferencias a la Seguridad Social			0			0
d8) Donativos	405,000	-405,000	0	0	0	0
d9) Transferencias al Exterior			0			0
<b>E. Bienes Muebles, Inmuebles e Intangibles (E=e1+e2+e3+e4+e5+e6+e7+e8+e9)</b>	<b>380,000</b>	<b>117,400</b>	<b>497,400</b>	<b>275,055</b>	<b>275,055</b>	<b>222,345</b>
e1) Mobiliario y Equipo de Administración	150,000	-24,561	125,439	10,439	10,439	115,000
e2) Mobiliario y Equipo Educativo y Recreativo	50,000	-25,000	25,000	0	0	25,000
e3) Equipo e Instrumental Médico y de Laboratorio	30,000	60,000	90,000	51,280	51,280	38,720
e4) Vehículos y Equipo de Transporte	0	181,961	181,961	181,961	181,961	0
e5) Equipo de Defensa y Seguridad			0			0
e6) Maquinaria, Otros Equipos y Herramientas	150,000	-75,000	75,000	31,375	31,375	43,625
e7) Activos Biológicos			0			0
e8) Bienes Inmuebles			0			0
e9) Activos Intangibles			0			0
<b>F. Inversión Pública (F=f1+f2+f3)</b>	<b>15,325,364</b>	<b>-4,556,219</b>	<b>10,729,145</b>	<b>0</b>	<b>0</b>	<b>10,729,145</b>
f1) Obra Pública en Bienes de Dominio Público	13,713,832	-2,984,667	10,729,145	0	0	10,729,145
f2) Obra Pública en Bienes Propios	1,611,532	-1,611,532	0	0	0	0
f3) Proyectos Productivos y Acciones de Fomento	0	0	0	0	0	0
<b>G. Inversiones Financieras y Otras Provisiones (G=g1+g2+g3+g4+g5+g6+g7)</b>	<b>0</b>	<b>0</b>	<b>0</b>	<b>0</b>	<b>0</b>	<b>0</b>
g1) Inversiones Para el Fomento de Actividades Productivas			0			0
g2) Acciones y Participaciones de Capital			0			0
g3) Compra de Títulos y Valores			0			0
g4) Concesión de Préstamos			0			0
g5) Inversiones en Fideicomisos, Mandatos y Otros Análogos			0			0
Fideicomiso de Desastres Naturales (Informativo)			0			0
g6) Otras Inversiones Financieras			0			0
g7) Provisiones para Contingencias y Otras Erogaciones Especiales			0			0
<b>H. Participaciones y Aportaciones (H=h1+h2+h3)</b>	<b>0</b>	<b>0</b>	<b>0</b>	<b>0</b>	<b>0</b>	<b>0</b>
h1) Participaciones			0			0
h2) Aportaciones			0			0
h3) Convenios			0			0
<b>I. Deuda Pública (I=i1+i2+i3+i4+i5+i6+i7)</b>	<b>0</b>	<b>0</b>	<b>0</b>	<b>0</b>	<b>0</b>	<b>0</b>
i1) Amortización de la Deuda Pública			0			0
i2) Intereses de la Deuda Pública			0			0
i3) Comisiones de la Deuda Pública			0			0
i4) Gastos de la Deuda Pública			0			0
i5) Costo por Coberturas			0			0
i6) Apoyos Financieros			0			0
i7) Adeudos de Ejercicios Fiscales Anteriores (ADEFAS)			0			0



2020-2024



2020-2024





MUNICIPIO DE FRANCISCO I. MADERO, HIDALGO (a)  
 Estado Analítico del Ejercicio del Presupuesto de Egresos Detallado - LDF  
 Clasificación por Objeto del Gasto (Capítulo y Concepto)  
 Del 1 de Enero al 28 de Febrero de 2021 (b)  
 (PESOS)

Concepto (c)	Egresos					Subejercicio (e)
	Aprobada (d)	Ampliaciones/ (Reducciones)	Modificado	Devengado	Pagado	
<b>I. Gasto No Etiquetado (I=A+B+C+D+E+F+G+H+I)</b>	<b>56,118,256</b>	<b>2,092,760</b>	<b>50,211,022</b>	<b>6,709,393</b>	<b>6,709,393</b>	<b>51,501,629</b>
<b>A. Servicios Personales (A=a1+a2+a3+a4+a5+a6+a7)</b>	<b>30,067,892</b>	<b>25,520</b>	<b>30,093,412</b>	<b>3,599,895</b>	<b>3,599,895</b>	<b>26,493,517</b>
a1) Remuneraciones al Personal de Carácter Permanente	17,440,000	0	17,440,000	2,893,464	2,893,464	14,546,536
a2) Remuneraciones al Personal de Carácter Transitorio	1,150,000	25,520	1,175,520	454,003	454,003	721,517
a3) Remuneraciones Adicionales y Especiales	5,117,892	0	5,117,892	60,855	60,855	5,057,037
a4) Seguridad Social	0	0	0	0	0	0
a5) Otras Prestaciones Sociales y Económicas	6,360,000	0	6,360,000	191,573	191,573	6,168,427
a6) Previsiones	0	0	0	0	0	0
a7) Pago de Estímulos a Servidores Públicos	0	0	0	0	0	0
<b>B. Materiales y Suministros (B=b1+b2+b3+b4+b5+b6+b7+b8+b9)</b>	<b>2,275,000</b>	<b>1,052,623</b>	<b>3,327,623</b>	<b>1,334,176</b>	<b>1,334,176</b>	<b>1,993,447</b>
b1) Materiales de Administración, Emisión de Documentos y Artículos Oficiales	1,355,000	132,970	1,487,970	343,408	343,408	1,144,562
b2) Alimentos y Utensilios	30,000	0	30,000	350	350	29,650
b3) Materias Primas y Materiales de Producción y Comercialización	0	0	0	0	0	0
b4) Materiales y Artículos de Construcción y de Reparación	360,000	820,953	1,180,953	734,681	734,681	446,272
b5) Productos Químicos, Farmacéuticos y de Laboratorio	50,000	6,503	56,503	10,759	10,759	45,744
b6) Combustibles, Lubricantes y Aditivos	0	0	0	0	0	0
b7) Vestuario, Blancos, Prendas de Protección y Artículos Deportivos	10,000	0	10,000	65,108	65,108	-55,108
b8) Materiales y Suministros Para Seguridad	20,000	0	20,000	5,250	5,250	14,750
b9) Herramientas, Refacciones y Accesorios Menores	450,000	92,197	542,197	174,620	174,620	367,577
<b>C. Servicios Generales (C=c1+c2+c3+c4+c5+c6+c7+c8+c9)</b>	<b>4,535,000</b>	<b>377,362</b>	<b>4,912,362</b>	<b>922,695</b>	<b>922,695</b>	<b>3,989,668</b>
c1) Servicios Básicos	60,000	0	60,000	5,986	5,986	54,014
c2) Servicios de Arrendamiento	300,000	0	300,000	139,200	139,200	160,800
c3) Servicios Profesionales, Científicos, Técnicos y Otros Servicios	150,000	25,000	175,000	25,000	25,000	150,000
c4) Servicios Financieros, Bancarios y Comerciales	10,000	0	10,000	0	0	10,000
c5) Servicios de Instalación, Reparación, Mantenimiento y Conservación	2,050,000	0	2,050,000	303,730	303,730	1,746,270
c6) Servicios de Comunicación Social y Publicidad	190,000	1	190,001	13,920	13,920	176,081
c7) Servicios de Traslado y Viáticos	225,000	0	225,000	0	0	225,000
c8) Servicios Oficiales	350,000	0	350,000	28,575	28,575	321,425
c9) Otros Servicios Generales	1,200,000	352,361	1,552,361	406,283	406,283	1,146,078
<b>D. Transferencias, Asignaciones, Subsidios y Otras Ayudas (D=d1+d2+d3+d4+d5+d6+d7+d8+d9)</b>	<b>3,535,000</b>	<b>391,498</b>	<b>3,926,498</b>	<b>584,773</b>	<b>584,773</b>	<b>3,341,724</b>
d1) Transferencias Internas y Asignaciones al Sector Público	600,000	0	600,000	111,296	111,296	488,704
d2) Transferencias al Resto del Sector Público	0	0	0	0	0	0
d3) Subsidios y Subvenciones	0	0	0	0	0	0
d4) Ayudas Sociales	2,530,000	391,498	2,921,498	473,477	473,477	2,448,020
d5) Pensiones y Jubilaciones	0	0	0	0	0	0
d6) Transferencias a Fideicomisos, Mandatos y Otros Análogos	0	0	0	0	0	0
d7) Transferencias a la Seguridad Social	0	0	0	0	0	0
d8) Donativos	405,000	0	405,000	0	0	405,000
d9) Transferencias al Exterior	0	0	0	0	0	0
<b>E. Bienes Muebles, Inmuebles e Intangibles (E=e1+e2+e3+e4+e5+e6+e7+e8+e9)</b>	<b>380,000</b>	<b>192,401</b>	<b>572,401</b>	<b>267,855</b>	<b>267,855</b>	<b>304,546</b>
e1) Mobiliario y Equipo de Administración	150,000	10,439	160,439	10,439	10,439	150,000
e2) Mobiliario y Equipo Educativo y Recreativo	50,000	0	50,000	0	0	50,000
e3) Equipo e Instrumental Médico y de Laboratorio	30,000	1	30,001	44,080	44,080	-14,079
e4) Vehículos y Equipo de Transporte	0	181,961	181,961	181,961	181,961	0
e5) Equipo de Defensa y Seguridad	0	0	0	0	0	0
e6) Maquinaria, Otros Equipos y Herramientas	150,000	0	150,000	31,375	31,375	118,625
e7) Activos Biológicos	0	0	0	0	0	0
e8) Bienes Inmuebles	0	0	0	0	0	0
e9) Activos Intangibles	0	0	0	0	0	0
<b>F. Inversión Pública (F=f1+f2+f3)</b>	<b>15,325,354</b>	<b>53,363</b>	<b>15,378,727</b>	<b>0</b>	<b>0</b>	<b>15,378,727</b>
f1) Obra Pública en Bienes de Dominio Público	13,713,832	53,363	13,767,195	0	0	13,767,195
f2) Obra Pública en Bienes Propios	1,611,532	0	1,611,532	0	0	1,611,532
f3) Proyectos Productivos y Acciones de Fomento	0	0	0	0	0	0
<b>G. Inversiones Financieras y Otras Provisiones (G=g1+g2+g3+g4+g5+g6+g7)</b>	<b>0</b>	<b>0</b>	<b>0</b>	<b>0</b>	<b>0</b>	<b>0</b>
g1) Inversiones Para el Fomento de Actividades Productivas	0	0	0	0	0	0
g2) Acciones y Participaciones de Capital	0	0	0	0	0	0
g3) Compra de Títulos y Valores	0	0	0	0	0	0
g4) Concesión de Préstamos	0	0	0	0	0	0
g5) Inversiones en Fideicomisos, Mandatos y Otros Análogos	0	0	0	0	0	0
Fideicomiso de Desastres Naturales (Informativo)	0	0	0	0	0	0
g6) Otras Inversiones Financieras	0	0	0	0	0	0
g7) Provisiones para Contingencias y Otras Erogaciones Especiales	0	0	0	0	0	0
<b>H. Participaciones y Aportaciones (H=h1+h2+h3)</b>	<b>0</b>	<b>0</b>	<b>0</b>	<b>0</b>	<b>0</b>	<b>0</b>
h1) Participaciones	0	0	0	0	0	0
h2) Aportaciones	0	0	0	0	0	0
h3) Convenios	0	0	0	0	0	0
<b>I. Deuda Pública (I=i1+i2+i3+i4+i5+i6+i7)</b>	<b>0</b>	<b>0</b>	<b>0</b>	<b>0</b>	<b>0</b>	<b>0</b>
i1) Amortización de la Deuda Pública	0	0	0	0	0	0
i2) Intereses de la Deuda Pública	0	0	0	0	0	0
i3) Comisiones de la Deuda Pública	0	0	0	0	0	0
i4) Gastos de la Deuda Pública	0	0	0	0	0	0
i5) Cesto por Coberturas	0	0	0	0	0	0
i6) Apoyos Financieros	0	0	0	0	0	0
i7) Adeudos de Ejercicios Fiscales Anteriores (ADEFAS)	0	0	0	0	0	0

2020-2024

2020-2024

2020-2024



MUNICIPIO DE FRANCISCO I. MADERO, HIDALGO (a)  
 Estado Analítico del Ejercicio del Presupuesto de Egresos Detallado - LDF  
 Clasificación por Objeto del Gasto (Capítulo y Concepto)  
 Del 1 de Enero al 28 de Febrero de 2021 (b)  
 (PESOS)

Concepto (c)	Egresos					Subejercicio (e)
	Aprobado (d)	Ampliaciones/ (Reducciones)	Modificado	Devengado	Pagado	
<b>II. Gasto Etiquetado (II=A+B+C+D+E+F+G+H+I)</b>	<b>38,466,770</b>	<b>4,436,916</b>	<b>42,903,686</b>	<b>5,015,296</b>	<b>5,015,296</b>	<b>37,888,390</b>
<b>A. Servicios Personales (A=a1+a2+a3+a4+a5+a6+a7)</b>	<b>9,737,000</b>	<b>0</b>	<b>9,737,000</b>	<b>1,138,354</b>	<b>1,138,354</b>	<b>8,598,646</b>
a1) Remuneraciones al Personal de Carácter Permanente	7,200,000	0	7,200,000	1,097,128	1,097,128	6,102,872
a2) Remuneraciones al Personal de Carácter Transitorio	0	0	0	0	0	0
a3) Remuneraciones Adicionales y Especiales	2,345,000	0	2,345,000	17,676	17,676	2,327,324
a4) Seguridad Social	0	0	0	0	0	0
a5) Otras Prestaciones Sociales y Económicas	192,000	0	192,000	23,550	23,550	168,450
a6) Previsiones	0	0	0	0	0	0
a7) Pago de Estímulos a Servidores Públicos	0	0	0	0	0	0
<b>B. Materiales y Suministros (B=b1+b2+b3+b4+b5+b6+b7+b8+b9)</b>	<b>6,796,291</b>	<b>82,425</b>	<b>6,878,716</b>	<b>496,295</b>	<b>496,295</b>	<b>6,382,422</b>
b1) Materiales de Administración, Emisión de Documentos y Artículos Oficiales	100,000	0	100,000	34,022	34,022	65,978
b2) Alimentos y Utensilios	0	0	0	0	0	0
b3) Materias Primas y Materiales de Producción y Comercialización	0	0	0	0	0	0
b4) Materiales y Artículos de Construcción y de Reparación	0	82,422	82,422	82,452	82,452	-30
b5) Productos Químicos, Farmacéuticos y de Laboratorio	0	1	1	0	0	1
b6) Combustibles, Lubricantes y Aditivos	5,066,291	0	5,066,291	286,399	286,399	4,779,892
b7) Vestuario, Blancos, Prendas de Protección y Artículos Deportivos	0	0	0	0	0	0
b8) Materiales y Suministros Para Seguridad	1,350,000	0	1,350,000	0	0	1,350,000
b9) Herramientas, Relaciones y Accesorios Menores	280,000	2	280,002	93,421	93,421	186,581
<b>C. Servicios Generales (C=c1+c2+c3+c4+c5+c6+c7+c8+c9)</b>	<b>7,170,000</b>	<b>186,663</b>	<b>7,356,663</b>	<b>681,009</b>	<b>681,009</b>	<b>6,675,663</b>
c1) Servicios Básicos	6,460,000	0	6,460,000	492,620	492,620	5,967,380
c2) Servicios de Arrendamiento	0	0	0	0	0	0
c3) Servicios Profesionales, Científicos, Técnicos y Otros Servicios	0	0	0	0	0	0
c4) Servicios Financieros, Bancarios y Comerciales	0	0	0	0	0	0
c5) Servicios de Instalación, Reparación, Mantenimiento y Conservación	0	186,663	186,663	186,663	186,663	0
c6) Servicios de Comunicación Social y Publicidad	0	0	0	0	0	0
c7) Servicios de Traslado y Viáticos	0	0	0	0	0	0
c8) Servicios Oficiales	0	0	0	0	0	0
c9) Otros Servicios Generales	710,000	0	710,000	1,717	1,717	708,283
<b>D. Transferencias, Asignaciones, Subsidios y Otras Ayudas (D=d1+d2+d3+d4+d5+d6+d7+d8+d9)</b>	<b>0</b>	<b>0</b>	<b>0</b>	<b>0</b>	<b>0</b>	<b>0</b>
d1) Transferencias Internas y Asignaciones al Sector Público	0	0	0	0	0	0
d2) Transferencias al Resto del Sector Público	0	0	0	0	0	0
d3) Subsidios y Subvenciones	0	0	0	0	0	0
d4) Ayudas Sociales	0	0	0	0	0	0
d5) Pensiones y Jubilaciones	0	0	0	0	0	0
d6) Transferencias a Fideicomisos, Mandatos y Otros Análogos	0	0	0	0	0	0
d7) Transferencias a la Seguridad Social	0	0	0	0	0	0
d8) Donativos	0	0	0	0	0	0
d9) Transferencias al Exterior	0	0	0	0	0	0
<b>E. Bienes Muebles, Inmuebles e Intangibles (E=e1+e2+e3+e4+e5+e6+e7+e8+e9)</b>	<b>576,000</b>	<b>95,370</b>	<b>671,370</b>	<b>95,370</b>	<b>95,370</b>	<b>576,000</b>
e1) Mobiliario y Equipo de Administración	0	0	0	0	0	0
e2) Mobiliario y Equipo Educativo y Recreativo	0	0	0	0	0	0
e3) Equipo e Instrumental Médico y de Laboratorio	0	0	0	0	0	0
e4) Vehículos y Equipo de Transporte	250,000	95,370	345,370	95,370	95,370	250,000
e5) Equipo de Defensa y Seguridad	0	0	0	0	0	0
e6) Maquinaria, Otros Equipos y Herramientas	0	0	0	0	0	0
e7) Activos Biológicos	0	0	0	0	0	0
e8) Bienes Inmuebles	326,000	0	326,000	0	0	326,000
e9) Activos Intangibles	0	0	0	0	0	0
<b>F. Inversión Pública (F=f1+f2+f3)</b>	<b>14,187,479</b>	<b>4,072,458</b>	<b>18,259,937</b>	<b>2,604,278</b>	<b>2,604,278</b>	<b>15,655,659</b>
f1) Obra Pública en Bienes de Dominio Público	12,747,470	4,072,458	16,819,928	2,604,278	2,604,278	14,215,650
f2) Obra Pública en Bienes Propios	1,440,009	0	1,440,009	0	0	1,440,009
f3) Proyectos Productivos y Acciones de Fomento	0	0	0	0	0	0
<b>G. Inversiones Financieras y Otras Provisiones (G=g1+g2+g3+g4+g5+g6+g7)</b>	<b>0</b>	<b>0</b>	<b>0</b>	<b>0</b>	<b>0</b>	<b>0</b>
g1) Inversiones Para el Fomento de Actividades Productivas	0	0	0	0	0	0
g2) Acciones y Participaciones de Capital	0	0	0	0	0	0
g3) Compra de Títulos y Valores	0	0	0	0	0	0
g4) Concesión de Préstamos	0	0	0	0	0	0
g5) Inversiones en Fideicomisos, Mandatos y Otros Análogos	0	0	0	0	0	0
Fideicomiso de Desastres Naturales (Informativo)	0	0	0	0	0	0
g6) Otras Inversiones Financieras	0	0	0	0	0	0
g7) Provisiones para Contingencias y Otras Erogaciones Especiales	0	0	0	0	0	0
<b>H. Participaciones y Aportaciones (H=h1+h2+h3)</b>	<b>0</b>	<b>0</b>	<b>0</b>	<b>0</b>	<b>0</b>	<b>0</b>
h1) Participaciones	0	0	0	0	0	0
h2) Aportaciones	0	0	0	0	0	0
h3) Convenios	0	0	0	0	0	0
<b>I. Deuda Pública (I=i1+i2+i3+i4+i5+i6+i7)</b>	<b>0</b>	<b>0</b>	<b>0</b>	<b>0</b>	<b>0</b>	<b>0</b>
i1) Amortización de la Deuda Pública	0	0	0	0	0	0
i2) Intereses de la Deuda Pública	0	0	0	0	0	0
i3) Comisiones de la Deuda Pública	0	0	0	0	0	0
i4) Gastos de la Deuda Pública	0	0	0	0	0	0
i5) Costo por Coberturas	0	0	0	0	0	0
i6) Apoyos Financieros	0	0	0	0	0	0
i7) Adeudos de Ejercicios Fiscales Anteriores (ADEFAS)	0	0	0	0	0	0
<b>III. Total de Egresos (III = I + II)</b>	<b>94,585,026</b>	<b>6,529,682</b>	<b>101,114,708</b>	<b>11,724,690</b>	<b>11,724,690</b>	<b>89,390,018</b>

"BAJO PROTESTA DE DECIR VERDAD DECLARAMOS QUE LAS CIFRAS CONTENIDAS EN ESTE ESTADO FINANCIERO SON VERACES Y CONTIENEN TODA LA INFORMACIÓN REFERENTE A LA SITUACIÓN Y LOS RESULTADOS DEL MUNICIPIO DE FRANCISCO I. MADERO, HIDALGO, AFIRMANDO SEVERAMENTE RESPONSABLES DE LA AUTENTICIDAD Y VERACIDAD DE LAS MISMAS, Y ASÍ MISMO ASUMIMOS LA RESPONSABILIDAD DE UNA DECLARACIÓN EN FALSO SOBRE LAS MISMAS"

PROF. FRANCISCO I. MADERO PARDÓ  
 PRESIDENTE MUNICIPAL CONSTITUCIONAL


FRANCISCO I. MADERO  
 HIDALGO

L.C.E. SANDRA LOPEZ SERRANO  
 TESORERA MUNICIPAL

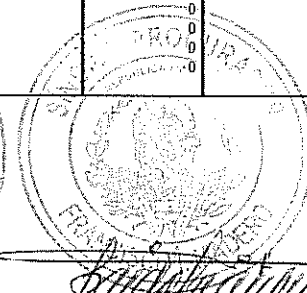


MUNICIPIO DE FRANCISCO I. MADERO, HIDALGO (a)  
 Estado Analítico del Ejercicio del Presupuesto de Egresos Detallado - LDF  
 Clasificación por Objeto del Gasto (Capítulo y Concepto)  
 Del 1 de Enero al 31 de Enero de 2021 (b)  
 (PESOS)

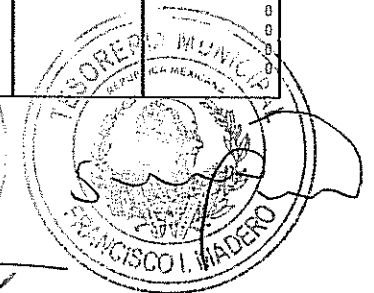
Concepto (c)	Egresos					Subejercicio (e)
	Aprobado (d)	Ampliaciones/ (Reducciones)	Modificado	Devengado	Pagado	
<b>I. Gasto No Etiquetado (I=A+B+C+D+E+F+G+H+I)</b>	<b>56,118,256</b>	<b>2,067,248</b>	<b>58,185,504</b>	<b>3,122,620</b>	<b>3,122,620</b>	<b>55,062,884</b>
<b>A. Servicios Personales (A=a1+a2+a3+a4+a5+a6+a7)</b>	<b>30,067,892</b>	<b>25,520</b>	<b>30,093,412</b>	<b>1,772,234</b>	<b>1,772,234</b>	<b>29,321,178</b>
a1) Remuneraciones al Personal de Carácter Permanente	17,440,000	0	17,440,000	1,410,868	1,410,868	16,029,132
a2) Remuneraciones al Personal de Carácter Transitorio	1,150,000	25,520	1,175,520	258,238	258,238	917,282
a3) Remuneraciones Adicionales y Especiales	5,117,892	0	5,117,892	25,880	25,880	5,092,012
a4) Seguridad Social	0	0	0	0	0	0
a5) Otras Prestaciones Sociales y Económicas	6,360,000	0	6,360,000	77,248	77,248	6,282,752
a6) Previsiones	0	0	0	0	0	0
a7) Pago de Estímulos a Servidores Públicos	0	0	0	0	0	0
<b>B. Materiales y Suministros (B=b1+b2+b3+b4+b5+b6+b7+b8+b9)</b>	<b>2,275,000</b>	<b>1,046,117</b>	<b>3,321,117</b>	<b>415,505</b>	<b>415,505</b>	<b>2,905,612</b>
b1) Materiales de Administración, Emisión de Documentos y Artículos Oficiales	1,355,000	132,969	1,487,969	165,130	165,130	1,322,839
b2) Alimentos y Utensilios	30,000	0	30,000	0	0	30,000
b3) Materias Primas y Materiales de Producción y Comercialización	0	0	0	0	0	0
b4) Materiales y Artículos de Construcción y de Reparación	360,000	820,953	1,180,953	120,953	120,953	1,060,000
b5) Productos Químicos, Farmacéuticos y de Laboratorio	50,000	0	50,000	0	0	50,000
b6) Combustibles, Lubricantes y Aditivos	0	0	0	0	0	0
b7) Vestuario, Blancos, Prendas de Protección y Artículos Deportivos	10,000	0	10,000	5,122	5,122	4,878
b8) Materiales y Suministros Para Seguridad	20,000	0	20,000	5,250	5,250	14,750
b9) Herramientas, Refacciones y Accesorios Menores	450,000	92,196	542,196	119,051	119,051	423,145
<b>C. Servicios Generales (C=c1+c2+c3+c4+c5+c6+c7+c8+c9)</b>	<b>4,535,000</b>	<b>368,789</b>	<b>4,903,789</b>	<b>425,014</b>	<b>425,014</b>	<b>4,478,775</b>
c1) Servicios Básicos	60,000	0	60,000	2,793	2,793	57,207
c2) Servicios de Arrendamiento	300,000	0	300,000	0	0	300,000
c3) Servicios Profesionales, Científicos, Técnicos y Otros Servicios	150,000	25,000	175,000	25,000	25,000	150,000
c4) Servicios Financieros, Bancarios y Comerciales	10,000	0	10,000	0	0	10,000
c5) Servicios de Instalación, Reparación, Mantenimiento y Conservación	2,050,000	0	2,050,000	72,991	72,991	1,977,009
c6) Servicios de Comunicación Social y Publicidad	190,000	0	190,000	0	0	190,000
c7) Servicios de Traslado y Viáticos	225,000	0	225,000	0	0	225,000
c8) Servicios Oficiales	350,000	0	350,000	9,576	9,576	340,424
c9) Otros Servicios Generales	1,200,000	343,789	1,543,789	314,654	314,654	1,229,135
<b>D. Transferencias, Asignaciones, Subsidios y Otras Ayudas (D=d1+d2+d3+d4+d5+d6+d7+d8+d9)</b>	<b>3,535,000</b>	<b>391,498</b>	<b>3,926,498</b>	<b>478,493</b>	<b>478,493</b>	<b>3,448,005</b>
d1) Transferencias Internas y Asignaciones al Sector Público	600,000	0	600,000	55,648	55,648	544,352
d2) Transferencias al Resto del Sector Público	0	0	0	0	0	0
d3) Subsidios y Subvenciones	0	0	0	0	0	0
d4) Ayudas Sociales	2,530,000	391,498	2,921,498	422,845	422,845	2,498,653
d5) Pensiones y Jubilaciones	0	0	0	0	0	0
d6) Transferencias a Fideicomisos, Mandatos y Otros Análogos	0	0	0	0	0	0
d7) Transferencias a la Seguridad Social	0	0	0	0	0	0
d8) Donativos	405,000	0	405,000	0	0	405,000
d9) Transferencias al Exterior	0	0	0	0	0	0
<b>E. Bienes Muebles, Inmuebles e Intangibles (E=e1+e2+e3+e4+e5+e6+e7+e8+e9)</b>	<b>380,000</b>	<b>181,961</b>	<b>561,961</b>	<b>31,375</b>	<b>31,375</b>	<b>530,586</b>
e1) Mobiliario y Equipo de Administración	150,000	0	150,000	0	0	150,000
e2) Mobiliario y Equipo Educativo y Recreativo	50,000	0	50,000	0	0	50,000
e3) Equipo e Instrumental Médico y de Laboratorio	30,000	0	30,000	0	0	30,000
e4) Vehículos y Equipo de Transporte	0	181,961	181,961	0	0	181,961
e5) Equipo de Defensa y Seguridad	0	0	0	0	0	0
e6) Maquinaria, Otros Equipos y Herramientas	150,000	0	150,000	31,375	31,375	118,625
e7) Activos Biológicos	0	0	0	0	0	0
e8) Bienes Inmuebles	0	0	0	0	0	0
e9) Activos Intangibles	0	0	0	0	0	0
<b>F. Inversión Pública (F=f1+f2+f3)</b>	<b>15,325,364</b>	<b>53,363</b>	<b>15,378,727</b>	<b>0</b>	<b>0</b>	<b>15,378,727</b>
f1) Obra Pública en Bienes de Dominio Público	13,713,832	53,363	13,767,195	0	0	13,767,195
f2) Obra Pública en Bienes Propios	1,611,532	0	1,611,532	0	0	1,611,532
f3) Proyectos Productivos y Acciones de Fomento	0	0	0	0	0	0
<b>G. Inversiones Financieras y Otras Provisiones (G=g1+g2+g3+g4+g5+g6+g7)</b>	<b>0</b>	<b>0</b>	<b>0</b>	<b>0</b>	<b>0</b>	<b>0</b>
g1) Inversiones Para el Fomento de Actividades Productivas	0	0	0	0	0	0
g2) Acciones y Participaciones de Capital	0	0	0	0	0	0
g3) Compra de Títulos y Valores	0	0	0	0	0	0
g4) Concesión de Préstamos	0	0	0	0	0	0
g5) Inversiones en Fideicomisos, Mandatos y Otros Análogos	0	0	0	0	0	0
Fideicomiso de Desastres Naturales (Informativo)	0	0	0	0	0	0
g6) Otras Inversiones Financieras	0	0	0	0	0	0
g7) Provisiones para Contingencias y Otras Erogaciones Especiales	0	0	0	0	0	0
<b>H. Participaciones y Aportaciones (H=h1+h2+h3)</b>	<b>0</b>	<b>0</b>	<b>0</b>	<b>0</b>	<b>0</b>	<b>0</b>
h1) Participaciones	0	0	0	0	0	0
h2) Aportaciones	0	0	0	0	0	0
h3) Convenios	0	0	0	0	0	0
<b>I. Deuda Pública (I=i1+i2+i3+i4+i5+i6+i7)</b>	<b>0</b>	<b>0</b>	<b>0</b>	<b>0</b>	<b>0</b>	<b>0</b>
i1) Amortización de la Deuda Pública	0	0	0	0	0	0
i2) Intereses de la Deuda Pública	0	0	0	0	0	0
i3) Comisiones de la Deuda Pública	0	0	0	0	0	0
i4) Gastos de la Deuda Pública	0	0	0	0	0	0
i5) Costo por Coberturas	0	0	0	0	0	0
i6) Apoyos Financieros	0	0	0	0	0	0
i7) Adeudos de Ejercicios Fiscales Anteriores (ADEFAS)	0	0	0	0	0	0



AYUNTAMIENTO  
2020 - 2024



AYUNTAMIENTO  
2020 - 2024



AYUNTAMIENTO  
2020 - 2024



MUNICIPIO DE FRANCISCO I. MADERO, HIDALGO (a)  
 Estado Analítico del Ejercicio del Presupuesto de Egresos Detallado - LDF  
 Clasificación por Objeto del Gasto (Capítulo y Concepto)  
 Del 1 de Enero al 31 de Enero de 2021 (b)  
 (PESOS)

Concepto (c)	Egresos					Subejercicio (e)
	Aprobado (d)	Ampliaciones/ (Reducciones)	Modificado	Devengado	Pagado	
<b>II. Gasto Etiquetado (II=A+B+C+D+E+F+G+H+I)</b>	<b>38,466,770</b>	<b>4,304,078</b>	<b>42,771,648</b>	<b>741,510</b>	<b>741,510</b>	<b>42,030,139</b>
<b>A. Servicios Personales (A=a1+a2+a3+a4+a5+a6+a7)</b>	<b>9,737,000</b>	<b>0</b>	<b>9,737,000</b>	<b>582,364</b>	<b>582,364</b>	<b>9,154,636</b>
a1) Remuneraciones al Personal de Carácter Permanente	7,200,000	0	7,200,000	559,608	559,608	6,640,312
a2) Remuneraciones al Personal de Carácter Transitorio				0	0	0
a3) Remuneraciones Adicionales y Especiales	2,345,000	0	2,345,000	12,290	12,290	2,332,710
a4) Seguridad Social				0	0	0
a5) Otras Prestaciones Sociales y Económicas	192,000	0	192,000	10,386	10,386	181,614
a6) Previsiones				0	0	0
a7) Pago de Estímulos a Servidores Públicos				0	0	0
<b>B. Materiales y Suministros (B=b1+b2+b3+b4+b5+b6+b7+b8+b9)</b>	<b>6,796,291</b>	<b>82,421</b>	<b>6,878,712</b>	<b>9,147</b>	<b>9,147</b>	<b>6,869,566</b>
b1) Materiales de Administración, Emisión de Documentos y Artículos Oficiales	100,000	0	100,000	0	0	100,000
b2) Alimentos y Utensilios				0	0	0
b3) Materias Primas y Materiales de Producción y Comercialización				0	0	0
b4) Materiales y Artículos de Construcción y de Reparación	0	82,421	82,421	0	0	82,421
b5) Productos Químicos, Farmacéuticos y de Laboratorio				0	0	0
b6) Combustibles, Lubricantes y Aditivos	5,066,291	0	5,066,291	9,147	9,147	5,057,145
b7) Vestuario, Blancos, Prendas de Protección y Artículos Deportivos				0	0	0
b8) Materiales y Suministros Para Seguridad	1,350,000	0	1,350,000	0	0	1,350,000
b9) Herramientas, Refacciones y Accesorios Menores	200,000	0	200,000	0	0	200,000
<b>C. Servicios Generales (C=c1+c2+c3+c4+c5+c6+c7+c8+c9)</b>	<b>7,170,000</b>	<b>149,999</b>	<b>7,319,999</b>	<b>149,999</b>	<b>149,999</b>	<b>7,170,000</b>
c1) Servicios Básicos	6,460,000	0	6,460,000	0	0	6,460,000
c2) Servicios de Atendimento				0	0	0
c3) Servicios Profesionales, Científicos, Técnicos y Otros Servicios				0	0	0
c4) Servicios Financieros, Bancarios y Comerciales				0	0	0
c5) Servicios de Instalación, Reparación, Mantenimiento y Conservación	0	149,999	149,999	149,999	149,999	0
c6) Servicios de Comunicación Social y Publicidad				0	0	0
c7) Servicios de Traslado y Viáticos				0	0	0
c8) Servicios Oficiales				0	0	0
c9) Otros Servicios Generales	710,000	0	710,000	0	0	710,000
<b>D. Transferencias, Asignaciones, Subsidios y Otras Ayudas (D=d1+d2+d3+d4+d5+d6+d7+d8+d9)</b>	<b>0</b>	<b>0</b>	<b>0</b>	<b>0</b>	<b>0</b>	<b>0</b>
d1) Transferencias Internas y Asignaciones al Sector Público				0	0	0
d2) Transferencias al Resto del Sector Público				0	0	0
d3) Subsidios y Subvenciones				0	0	0
d4) Ayudas Sociales				0	0	0
d5) Pensiones y Jubilaciones				0	0	0
d6) Transferencias a Fideicomisos, Mandatos y Otros Análogos				0	0	0
d7) Transferencias a la Seguridad Social				0	0	0
d8) Donativos				0	0	0
d9) Transferencias al Exterior				0	0	0
<b>E. Bienes Muebles, Inmuebles e Intangibles (E=e1+e2+e3+e4+e5+e6+e7+e8+e9)</b>	<b>576,000</b>	<b>0</b>	<b>576,000</b>	<b>0</b>	<b>0</b>	<b>576,000</b>
e1) Mobiliario y Equipo de Administración				0	0	0
e2) Mobiliario y Equipo Educativo y Recreativo				0	0	0
e3) Equipo e Instrumental Médico y de Laboratorio				0	0	0
e4) Vehículos y Equipo de Transporte	250,000	0	250,000	0	0	250,000
e5) Equipo de Defensa y Seguridad				0	0	0
e6) Maquinaria, Otros Equipos y Herramientas				0	0	0
e7) Activos Biológicos				0	0	0
e8) Bienes Inmuebles	326,000	0	326,000	0	0	326,000
e9) Activos Intangibles				0	0	0
<b>F. Inversión Pública (F=f1+f2+f3)</b>	<b>14,187,479</b>	<b>4,072,458</b>	<b>18,259,937</b>	<b>0</b>	<b>0</b>	<b>18,259,937</b>
f1) Obra Pública en Bienes de Dominio Público	12,747,470	4,072,458	16,819,928	0	0	16,819,928
f2) Obra Pública en Bienes Propios	1,440,009	0	1,440,009	0	0	1,440,009
f3) Proyectos Productivos y Acciones de Fomento				0	0	0
<b>G. Inversiones Financieras y Otras Provisiones (G=g1+g2+g3+g4+g5+g6+g7)</b>	<b>0</b>	<b>0</b>	<b>0</b>	<b>0</b>	<b>0</b>	<b>0</b>
g1) Inversiones Para el Fomento de Actividades Productivas				0	0	0
g2) Acciones y Participaciones de Capital				0	0	0
g3) Compra de Títulos y Valores				0	0	0
g4) Concesión de Préstamos				0	0	0
g5) Inversiones en Fideicomisos, Mandatos y Otros Análogos				0	0	0
Fideicomiso de Desastres Naturales (Informativo)				0	0	0
g6) Otras Inversiones Financieras				0	0	0
g7) Provisiones para Contingencias y Otras Erogaciones Especiales				0	0	0
<b>H. Participaciones y Aportaciones (H=h1+h2+h3)</b>	<b>0</b>	<b>0</b>	<b>0</b>	<b>0</b>	<b>0</b>	<b>0</b>
h1) Participaciones				0	0	0
h2) Aportaciones				0	0	0
h3) Convenios				0	0	0
<b>I. Deuda Pública (I=i1+i2+i3+i4+i5+i6+i7)</b>	<b>0</b>	<b>0</b>	<b>0</b>	<b>0</b>	<b>0</b>	<b>0</b>
i1) Amortización de la Deuda Pública				0	0	0
i2) Intereses de la Deuda Pública				0	0	0
i3) Comisiones de la Deuda Pública				0	0	0
i4) Gastos de la Deuda Pública				0	0	0
i5) Costo por Coberturas				0	0	0
i6) Apoyos Financieros				0	0	0
i7) Adeudos de Ejercicios Fiscales Anteriores (ADEFAS)				0	0	0
<b>III. Total de Egresos (III = I + II)</b>	<b>94,585,028</b>	<b>6,372,126</b>	<b>100,957,152</b>	<b>3,064,130</b>	<b>3,864,130</b>	<b>97,093,022</b>

"BAJO PROTESTA DE DECIR VERDAD DECLARAMOS QUE LAS CIFRAS CONTENIDAS EN ESTE ESTADO FINANCIERO SON VERACES Y CONTIENEN TODA LA INFORMACION REFERENTE A LA SITUACION Y LOS RESULTADOS DEL MUNICIPIO DE FRANCISCO I. MADERO, HIDALGO., AFIRMANDO SER LEGALMENTE RESPONSABLES DE LA AUTENTICIDAD Y VERACIDAD DE LAS MISMAS, PONIENDO ASI MISMO A SU MISMA LA RESPONSABILIDAD DERIVADA DE CUALQUIER DECLARACION EN FALSO SOBRE LAS MISMAS."

PROFR. RICARDO JOSUE OLGUIN PARDO  
 PRESIDENTE MUNICIPAL CONSTITUCIONAL

PROFR. AIDA OLIVERA BERCASTRO  
 SINDICA PROCURADORA

LIC. E. SANDRA LOPEZ SERRANO  
 SECRETARIA MUNICIPAL

AYUNTAMIENTO  
 2020 - 2024

