




MUNICIPIO DE FRANCISCO I. MADERO, HIDALGO (a)
 Estado Analítico de Ingresos Detallado - LDF
 Del 1 de Enero al 30 de Junio de 2021 (b)
 (PESOS)

Concepto (c)	Ingreso					Diferencia (e)
	Estimado (d)	Ampliaciones/ (Reducciones)	Modificado	Devengado	Recaudado	
Ingresos de Libre Disposición						
A. Impuestos	\$ 3,522,582.85	\$ -	\$ 3,522,582.85	\$ 3,093,724.50	\$ 3,093,724.50	\$ 428,858.35
B. Cuotas y Aportaciones de Seguridad Social			\$ -			\$ -
C. Contribuciones de Mejoras			\$ -			\$ -
D. Derechos	\$ 6,347,999.90	\$ -	\$ 6,347,999.90	\$ 2,576,218.50	\$ 2,576,218.50	\$ 3,771,781.40
E. Productos			\$ -			\$ -
F. Aprovechamientos	\$ 696,356.00	\$ -	\$ 696,356.00	\$ 657,805.91	\$ 657,805.91	\$ 38,550.09
G. Ingresos por Ventas de Bienes y Prestación Servicios			\$ -			\$ -
H. Participaciones (H=H1+H2+H3+H4+H5+H6+H7+H8+H9+H10+H11)	\$ 45,321,270.00	-\$ 3,642,197.88	\$ 41,679,072.12	\$ 20,634,645.33	\$ 20,634,645.33	-\$ 24,686,624.67
h1) Fondo General de Participaciones	\$ 29,211,532.00	-\$ 2,767,239.00	\$ 26,444,293.00	\$ 12,201,850.20	\$ 12,201,850.20	-\$ 17,009,681.80
h2) Fondo de Fomento Municipal	\$ 12,769,193.00	-\$ 439,590.00	\$ 12,329,603.00	\$ 6,253,721.87	\$ 6,253,721.87	-\$ 6,515,471.13
h3) Fondo de Fiscalización y Recaudación	\$ 1,219,336.00	-\$ 67,371.66	\$ 1,151,964.34	\$ 590,205.21	\$ 590,205.21	-\$ 629,130.79
h4) Fondo de Compensación	\$ 49,633.00	-\$ 5,441.00	\$ 44,192.00	\$ 22,095.82	\$ 22,095.82	-\$ 27,537.18
h5) Fondo de Extracción de Hidrocarburos			\$ -			\$ -
h6) Impuesto Especial Sobre Producción y Servicios	\$ 760,147.00	-\$ 320,746.00	\$ 439,401.00	\$ 209,270.56	\$ 209,270.56	-\$ 550,876.44
h7) 0.136% de la Recaudación del Impuesto Pasajero			\$ -			\$ -
h8) 3.17% Sobre Extracción de Petróleo			\$ -			\$ -
h9) Gasolinas y Diesel	\$ 1,311,429.00	-\$ 144,303.00	\$ 1,167,126.00	\$ 404,120.89	\$ 404,120.89	-\$ 907,308.11
h10) Fondo del Impuesto Sobre la Renta			\$ -	\$ 850,888.00	\$ 850,888.00	\$ 850,888.00
h11) Fondo de Estabilización de los Ingresos de las Entidades Federativas		\$ 102,492.78	\$ 102,492.78	\$ 102,492.78	\$ 102,492.78	\$ 102,492.78
I. Incentivos Derivados de la Cooperación Fiscal (I=I1+I2+I3+I4+I5)	\$ 2,700.00	\$ -	\$ 2,700.00	\$ -	\$ -	-\$ 2,700.00
i1) Tenencia o Uso de Vehículos			\$ -			\$ -
i2) Fondo de Compensación ISAF			\$ -			\$ -
i3) Impuesto Sobre Automóviles Nuevos			\$ -			\$ -
i4) Fondo de Compensación de Repuestos Intermedios			\$ -			\$ -
i5) Otros Incentivos Económicos	\$ 2,700.00	\$ -	\$ 2,700.00	\$ -	\$ -	-\$ 2,700.00
J. Transferencias y Asignaciones			\$ -			\$ -
K. Convenios			\$ -			\$ -
k1) Otros Convenios y Subsidios			\$ -			\$ -
L. Otros Ingresos de Libre Disposición (L=H+I)	\$ 227,347.00	-\$ 65,649.00	\$ 161,698.00	\$ 139,354.28	\$ 139,354.28	-\$ 87,992.72
(1) Participaciones en Ingresos Especiales	\$ 227,347.00	-\$ 65,649.00	\$ 161,698.00	\$ 139,354.28	\$ 139,354.28	-\$ 87,992.72
(2) Otros Ingresos de Libre Disposición			\$ -			\$ -
I. Total de Ingresos de Libre Disposición (I=L+A+B+C+D+E+F+G+H+I+J+K+L)	\$ 56,118,255.75	-\$ 3,707,848.88	\$ 52,410,406.87	\$ 27,101,748.52	\$ 27,101,748.52	-\$ 29,016,507.23
Ingresos Excedentes de Ingresos de Libre Disposición						
Transferencias Federales Etiquetadas						
A. Aportaciones (A=a1+a2+a3+a4+a5+a6+a7+a8)	\$ 38,466,770.00	-\$ 467,644.00	\$ 37,999,126.00	\$ 20,258,714.40	\$ 20,258,714.40	-\$ 18,208,055.60
a1) Fondo de Aportaciones para la Nómina Educativa y Gasto Operativo			\$ -			\$ -
a2) Fondo de Aportaciones para los Servicios de Salud			\$ -			\$ -
a3) Fondo de Aportaciones para la Infraestructura Social	\$ 12,747,470.00	-\$ 155,958.00	\$ 12,591,512.00	\$ 7,554,907.20	\$ 7,554,907.20	-\$ 5,192,562.80
a4) Fondo de Aportaciones para el Fortalecimiento de los Municipios y de las Delegaciones Territoriales del Distrito Federal	\$ 25,719,300.00	-\$ 311,686.00	\$ 25,407,614.00	\$ 12,703,807.20	\$ 12,703,807.20	-\$ 13,015,492.80
a5) Fondo de Aportaciones Múltiples			\$ -			\$ -
a6) Fondo de Aportaciones para la Educación Tecnológica y de Adultos			\$ -			\$ -
a7) Fondo de Aportaciones para la Seguridad Pública de los Estados y del Distrito Federal			\$ -			\$ -
a8) Fondo de Aportaciones para el Fortalecimiento de las Entidades Federativas			\$ -			\$ -
B. Convenios (B=b1+b2+b3+b4)	\$ -	\$ -	\$ -	\$ 1,110,591.00	\$ 1,110,591.00	\$ 1,110,591.00
b1) Convenios de Protección Social en Salud			\$ -			\$ -
b2) Convenios de Descentralización			\$ -			\$ -
b3) Convenios de Reasignación			\$ -			\$ -
b4) Otros Convenios y Subsidios	\$ -	\$ -	\$ -	\$ 1,110,591.00	\$ 1,110,591.00	\$ 1,110,591.00
C. Fondos Distintos de Aportaciones (C=c1+c2)	\$ -	\$ -	\$ -	\$ -	\$ -	\$ -
c1) Fondo para Entidades Federativas y Municipios Productores de Hidrocarburos			\$ -			\$ -
c2) Fondo Minero			\$ -			\$ -
D. Transferencias, Asignaciones, Subsidios y Subvenciones,			\$ -			\$ -
y Pensiones y Jubilaciones			\$ -			\$ -
E. Otras Transferencias Federales Etiquetadas			\$ -			\$ -
II. Total de Transferencias Federales Etiquetadas (II = A + B + C + D + E)	\$ 38,466,770.00	-\$ 467,644.00	\$ 37,999,126.00	\$ 21,369,305.40	\$ 21,369,305.40	-\$ 17,097,464.60

Concepto (c)	Ingreso					Diferencia (e)
	Estimado (d)	Ampliaciones/ (Reducciones)	Modificado	Devengado	Recaudado	
III. Ingresos Derivados de Financiamientos (III = A)	\$ -	\$ -	\$ -	\$ -	\$ -	\$ -
A. Ingresos Derivados de Financiamientos			\$ -			\$ -
IV. Total de Ingresos (IV = I + II + III)	\$ 94,585,025.75	\$ 4,175,490.88	\$ 98,409,534.87	\$ 48,471,053.92	\$ 48,471,053.92	\$ -46,113,971.83
Datos Informativos						
1. Ingresos Derivados de Financiamientos con Fuente de Pago de Ingresos de Libre Disposición			\$ -			\$ -
2. Ingresos Derivados de Financiamientos con Fuente de Pago de Transferencias Federales Etiquetadas			\$ -			\$ -
3. Ingresos Derivados de Financiamientos (3 = 1 + 2)	\$ -	\$ -	\$ -	\$ -	\$ -	\$ -

BAJO PROTESTA DE DECIR VERDAD DECLARAMOS QUE LOS ESTADOS FINANCIEROS Y SUS NOTAS, SON RAZONABLEMENTE CORRECTOS Y SON RESPONSABILIDAD DEL EMISOR

BAJO PROTESTA DE DECIR VERDAD DECLARAMOS QUE LAS CIFRAS CONTENIDAS EN ESTE ESTADO FINANCIERO SON VERACES Y CONTIENEN TODA LA INFORMACIÓN REFERENTE A LA SITUACIÓN Y LOS RESULTADOS DEL MUNICIPIO DE FRANCISCO I. MADERO, HIDALGO, AFIRMANDO SER LEGALMENTE RESPONSABLES DE LA AUTENTICIDAD Y VERACIDAD DE LAS MISMAS, Y ASÍ MISMO ASUMIMOS LA RESPONSABILIDAD DERIVADA DE CUALQUIER DECLARACIÓN EN FALSO SOBRE LAS MISMAS.


 PROFR. JOSUÉ OLGUÍN PARDO
 PRESIDENTE MUNICIPAL CONSTITUCIONAL
 2020-2024

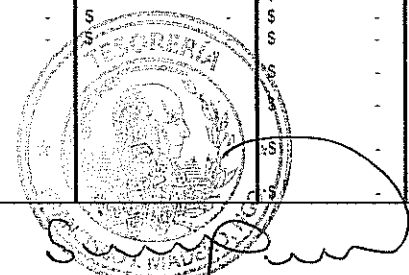


 LIC. SANDRA LOPEZ SERRANO
 TESORERA MUNICIPAL
 2020-2024


 PROFRA. AIDA OLVERA PERCÁSTEGUI
 SÍNDICA PROCURADOR
 AYUNTAMIENTO
 2020 - 2024



MUNICIPIO DE FRANCISCO I. MADERO, HIDALGO (a)
 Estado Analítico de Ingresos Detallado - LDF
 Del 1 de Enero al 31 de Mayo de 2021 (b)
 (PESOS)



Concepto (c)	Ingreso					Diferencia (e)
	Estimado (d)	Ampliaciones/ (Reducciones)	Modificado	Devengado	Recaudado	
Ingresos de Libre Disposición						
A. Impuestos	\$ 3,522,582.85	\$ -	\$ 3,522,582.85	\$ 2,961,055.50	\$ 2,961,055.50	\$ -561,527.35
B. Cuotas y Aportaciones de Seguridad Social						
C. Contribuciones de Mejoras						
D. Derechos	\$ 6,347,999.90	\$ -	\$ 6,347,999.90	\$ 2,270,710.50	\$ 2,270,710.50	\$ 4,077,289.40
E. Productos						
F. Aprovechamientos	\$ 696,356.00	\$ -	\$ 696,356.00	\$ 523,405.31	\$ 523,405.31	\$ 172,950.69
G. Ingresos por Ventas de Bienes y Prestación Servicios						
H. Participaciones	\$ 45,321,270.00	\$ 3,642,197.88	\$ 41,679,072.12	\$ 16,498,320.81	\$ 16,498,320.81	\$ 28,822,949.19
(H=h1+h2+h3+h4+h5+h6+h7+h8+h9+h10+h11)						
h1) Fondo General de Participaciones	\$ 29,211,532.00	\$ 2,767,239.00	\$ 26,444,293.00	\$ 10,119,728.69	\$ 10,119,728.69	\$ 19,091,803.31
h2) Fondo de Fomento Municipal	\$ 12,769,193.00	\$ 439,590.00	\$ 12,329,603.00	\$ 4,314,738.03	\$ 4,314,738.03	\$ 8,454,454.97
h3) Fondo de Fiscalización y Recaudación	\$ 1,219,336.00	\$ 67,371.66	\$ 1,151,964.34	\$ 545,697.22	\$ 545,697.22	\$ 673,638.78
h4) Fondo de Compensación	\$ 49,633.00	\$ 5,441.00	\$ 44,192.00	\$ 18,413.19	\$ 18,413.19	\$ 31,219.81
h5) Fondo de Extracción de Hidrocarburos						
h6) Impuesto Especial Sobre Producción y Servicios	\$ 760,147.00	\$ 320,746.00	\$ 439,401.00	\$ 209,270.56	\$ 209,270.56	\$ 550,876.44
h7) 0.136% de la Recaudación Federal Participable						
h8) 3.17% Sobre Extracción de Petróleo						
h9) Gasolinas y Diésel	\$ 1,311,429.00	\$ 144,303.00	\$ 1,167,126.00	\$ 337,587.34	\$ 337,587.34	\$ 973,841.66
h10) Fondo del Impuesto Sobre la Renta				\$ 850,393.00	\$ 850,393.00	\$ 850,393.00
h11) Fondo de Estabilización de los Ingresos de las Entidades Federativas		\$ 102,492.78	\$ 102,492.78	\$ 102,492.78	\$ 102,492.78	\$ 102,492.78
I. Incentivos Derivados de la Colaboración Fiscal (I=i1+i2+i3+i4+i5)	\$ 2,700.00	\$ -	\$ 2,700.00	\$ -	\$ -	\$ 2,700.00
i1) Tenencia o Uso de Vehículos						
i2) Fondo de Compensación ISAN						
i3) Impuesto Sobre Automóviles Nuevos						
i4) Fondo de Compensación de Repecos-Intermedios						
i5) Otros Incentivos Económicos	\$ 2,700.00	\$ -	\$ 2,700.00	\$ -	\$ -	\$ 2,700.00
J. Transferencias y Asignaciones						
K. Convenios						
k1) Otros Convenios y Subsidios						
L. Otros Ingresos de Libre Disposición (L=l1+l2)	\$ 227,347.00	\$ 65,649.00	\$ 161,698.00	\$ 118,185.04	\$ 118,185.04	\$ 109,161.96
l1) Participaciones en Ingresos Locales	\$ 227,347.00	\$ 65,649.00	\$ 161,698.00	\$ 118,185.04	\$ 118,185.04	\$ 109,161.96
l2) Otros Ingresos de Libre Disposición						
I. Total de Ingresos de Libre Disposición (I=A+B+C+D+E+F+G+H+I+J+K+L)	\$ 56,110,255.75	\$ 3,707,846.88	\$ 52,410,408.87	\$ 22,371,677.16	\$ 22,371,677.16	\$ 33,746,578.59
Ingresos Excedentes de Ingresos de Libre Disposición						
Transferencias Federales Etiquetadas						
A. Aportaciones (A=a1+a2+a3+a4+a5+a6+a7+a8)	\$ 38,466,770.00	\$ 467,644.00	\$ 37,999,126.00	\$ 16,882,262.00	\$ 16,882,262.00	\$ 21,584,508.00
a1) Fondo de Aportaciones para la Nómina Educativa y Gasto Operativo						
a2) Fondo de Aportaciones para los Servicios de Salud						
a3) Fondo de Aportaciones para la Infraestructura Social	\$ 12,747,470.00	\$ 155,958.00	\$ 12,591,512.00	\$ 6,295,756.00	\$ 6,295,756.00	\$ 6,451,714.00
a4) Fondo de Aportaciones para el Fortalecimiento de los Municipios y de las Demarcaciones Territoriales del Distrito Federal	\$ 25,719,300.00	\$ 311,686.00	\$ 25,407,614.00	\$ 10,586,506.00	\$ 10,586,506.00	\$ 15,132,794.00
a5) Fondo de Aportaciones Múltiples						
a6) Fondo de Aportaciones para la Educación Tecnológica y de Adultos						
a7) Fondo de Aportaciones para la Seguridad Pública de los Estados y del Distrito Federal						
a8) Fondo de Aportaciones para el Fortalecimiento de las Entidades Federativas						
B. Convenios (B=b1+b2+b3+b4)	\$ -	\$ -	\$ -	\$ 1,110,591.00	\$ 1,110,591.00	\$ 1,110,591.00
b1) Convenios de Protección Social en Salud						
b2) Convenios de Descentralización						
b3) Convenios de Reasignación						
b4) Otros Convenios y Subsidios	\$ -	\$ -	\$ -	\$ 1,110,591.00	\$ 1,110,591.00	\$ 1,110,591.00
C. Fondos Distintos de Aportaciones (C=c1+c2)	\$ -	\$ -	\$ -	\$ -	\$ -	\$ -
c1) Fondo para Entidades Federativas y Municipios Productores de Hidrocarburos						
c2) Fondo Miraflores						
D. Transferencias, Asignaciones, Subsidios y Convenios						
E. Otros Transferencias Federales Etiquetadas						







Concepto (c)	Ingreso					Diferencia (e)
	Estimado (d)	Ampliaciones/ (Reducciones)	Modificado	Devengado	Recaudado	
II. Total de Transferencias Federales Etiquetadas (II = A + B + C + D + E)	\$ 38,466,770.00	-\$ 467,644.00	\$ 37,999,126.00	\$ 17,992,853.00	\$ 17,992,853.00	-\$ 20,473,917.00
III. Ingresos Derivados de Financiamientos (III = A)	\$ -	\$ -	\$ -	\$ -	\$ -	\$ -
A. Ingresos Derivados de Financiamientos			\$ -			\$ -
IV. Total de Ingresos (IV = I + II + III)	\$ 94,585,025.75	-\$ 4,175,490.88	\$ 90,409,534.87	\$ 40,364,530.16	\$ 40,364,530.16	-\$ 54,220,495.59
Datos Informativos						
1. Ingresos Derivados de Financiamientos con Fuente de Pago de Ingresos de Libre Disposición			\$ -			\$ -
2. Ingresos Derivados de Financiamientos con Fuente de Pago de Transferencias Federales Etiquetadas			\$ -			\$ -
3. Ingresos Derivados de Financiamientos (3 = 1 + 2)	\$ -	\$ -	\$ -	\$ -	\$ -	\$ -

BAJO PROTESTA DE DECIR VERDAD DECLARAMOS QUE LOS ESTADOS FINANCIEROS Y SUS NOTAS, SON RAZONABLEMENTE CORRECTOS Y SON RESPONSABILIDAD DEL EMISOR

"BAJO PROTESTA DE DECIR VERDAD DECLARAMOS QUE LAS CIFRAS CONTENIDAS EN ESTE ESTADO FINANCIERO SON VERACES Y CONTIENEN TODA LA INFORMACIÓN REFERENTE A LA SITUACIÓN Y/O LOS RESULTADOS DEL MUNICIPIO DE FRANCISCO I. MADERO, HIDALGO., AFIRMANDO SER LEGALMENTE RESPONSABLES DE LA AUTENTICIDAD Y VERACIDAD DE LAS MISMAS, Y ASÍ MISMO ASUMIMOS LA RESPONSABILIDAD DERIVADA DE CUALQUIER DECLARACIÓN EN FALSO SOBRE LAS MISMAS"


 PROF. RICARDO JOSUÉ OLGUÍN PARDO
 PRESIDENTE MUNICIPAL CONSTITUCIONAL

 AYUNTAMIENTO
 2020 - 2024





 LIC. SANDRA LOPEZ SERRANO
 TESORERA MUNICIPAL

 2020-2024


 PROFRA. AIDA OLVERA PERCASTEGUI
 SÍNDICA PROCURADOR

 AYUNTAMIENTO
 2020 - 2024



MUNICIPIO DE FRANCISCO I. MADERO, HIDALGO (a)
 Estado Analítico de Ingresos Detallado - LDF
 Del 1 de Enero al 30 de Abril de 2021 (b)
 (PESOS)

Concepto (c)	Ingreso					Diferencia (e)
	Estimado (d)	Ampliaciones/ (Reducciones)	Modificado	Devengado	Recaudado	
Ingresos de Libre Disposición						
A. Impuestos	\$ 3,522,582.85	\$ -	\$ 3,522,582.85	\$ 2,774,578.00	\$ 2,774,578.00	\$ -748,004.85
B. Cuotas y Aportaciones de Seguridad Social			\$ -			\$ -
C. Contribuciones de Mejoras			\$ -			\$ -
D. Derechos	\$ 6,347,999.90	\$ -	\$ 6,347,999.90	\$ 1,989,598.30	\$ 1,989,598.30	\$ -4,358,401.60
E. Productos			\$ -			\$ -
F. Aprovechamientos	\$ 696,356.00	\$ -	\$ 696,356.00	\$ 428,562.81	\$ 428,562.81	\$ -267,793.19
G. Ingresos por Ventas de Bienes y Prestación Servicios			\$ -			\$ -
H. Participaciones						
(H=h1+h2+h3+h4+h5+h6+h7+h8+h9+h10+h11)	\$ 45,321,270.00	\$ 3,642,197.88	\$ 41,679,072.12	\$ 14,890,307.63	\$ 14,890,307.63	\$ -30,430,962.37
h1) Fondo General de Participaciones	\$ 29,211,532.00	\$ 2,767,239.00	\$ 26,444,293.00	\$ 8,817,288.64	\$ 8,817,288.64	\$ -20,394,243.36
h2) Fondo de Fomento Municipal	\$ 12,769,193.00	\$ 439,590.00	\$ 12,329,603.00	\$ 4,314,738.03	\$ 4,314,738.03	\$ -8,454,454.97
h3) Fondo de Fiscalización y Recaudación	\$ 1,219,336.00	\$ 67,371.66	\$ 1,151,964.34	\$ 472,815.31	\$ 472,815.31	\$ -746,520.69
h4) Fondo de Compensación	\$ 49,633.00	\$ 5,441.00	\$ 44,192.00	\$ 14,730.56	\$ 14,730.56	\$ -34,902.44
h5) Fondo de Extracción de Hidrocarburos			\$ -			\$ -
h6) Impuesto Especial Sobre Producción y Servicios	\$ 760,147.00	\$ 320,746.00	\$ 439,401.00	\$ 180,883.96	\$ 180,883.96	\$ -579,263.04
h7) 0.136% de la Recaudación Federal Participable			\$ -			\$ -
h8) 3.17% Sobre Extracción de Petróleo			\$ -			\$ -
h9) Gasolinas y Diésel	\$ 1,311,429.00	\$ 144,303.00	\$ 1,167,126.00	\$ 273,126.35	\$ 273,126.35	\$ -1,038,302.65
h10) Fondo del Impuesto Sobre la Renta	\$ -	\$ -	\$ -	\$ 714,232.00	\$ 714,232.00	\$ 714,232.00
h11) Fondo de Estabilización de los Ingresos de las Entidades Federativas	\$ -	\$ 102,492.78	\$ 102,492.78	\$ 102,492.78	\$ 102,492.78	\$ 102,492.78
I. Incentivos Derivados de la Colaboración Fiscal (I=i1+i2+i3+i4+i5)	\$ 2,700.00	\$ -	\$ 2,700.00	\$ -	\$ -	\$ -2,700.00
i1) Tenencia o Uso de Vehículos			\$ -			\$ -
i2) Fondo de Compensación ISAN			\$ -			\$ -
i3) Impuesto Sobre Automóviles Nuevos			\$ -			\$ -
i4) Fondo de Compensación de Repecos-Intermedios			\$ -			\$ -
i5) Otros Incentivos Económicos	\$ 2,700.00	\$ -	\$ 2,700.00	\$ -	\$ -	\$ -2,700.00
J. Transferencias y Asignaciones			\$ -			\$ -
K. Convenios	\$ -	\$ -	\$ -	\$ -	\$ -	\$ -
k1) Otros Convenios y Subsidios			\$ -			\$ -
L. Otros Ingresos de Libre Disposición (L=l1+l2)	\$ 227,347.00	\$ 65,649.00	\$ 161,698.00	\$ 93,772.11	\$ 93,772.11	\$ -133,574.89
l1) Participaciones en Ingresos Locales	\$ 227,347.00	\$ 65,649.00	\$ 161,698.00	\$ 93,772.11	\$ 93,772.11	\$ -133,574.89
l2) Otros Ingresos de Libre Disposición			\$ -			\$ -
I. Total de Ingresos de Libre Disposición (I=A+B+C+D+E+F+G+H+I+J+K+L)	\$ 56,118,255.75	\$ 3,707,846.88	\$ 52,410,408.87	\$ 20,176,818.85	\$ 20,176,818.85	\$ -35,941,436.90
Ingresos Excedentes de Ingresos de Libre Disposición						
Transferencias Federales Etiquetadas						
A. Aportaciones (A=a1+a2+a3+a4+a5+a6+a7+a8)	\$ 38,466,770.00	\$ 467,644.00	\$ 37,999,126.00	\$ 13,505,809.60	\$ 13,505,809.60	\$ -24,960,960.40
a1) Fondo de Aportaciones para la Nómina Educativa y Gasto Operativo			\$ -			\$ -
a2) Fondo de Aportaciones para los Servicios de Salud			\$ -			\$ -
a3) Fondo de Aportaciones para la Infraestructura Social	\$ 12,747,470.00	\$ 155,950.00	\$ 12,591,520.00	\$ 5,036,604.80	\$ 5,036,604.80	\$ -7,710,865.20
a4) Fondo de Aportaciones para el Fortalecimiento de los Municipios y de las Demarcaciones Territoriales del Distrito Federal	\$ 25,719,300.00	\$ 311,686.00	\$ 25,407,614.00	\$ 8,469,204.80	\$ 8,469,204.80	\$ -17,250,095.20
a5) Fondo de Aportaciones Múltiples			\$ -			\$ -
a6) Fondo de Aportaciones para la Educación Tecnológica y de Adultos			\$ -			\$ -
a7) Fondo de Aportaciones para la Seguridad Pública de los Estados y del Distrito Federal			\$ -			\$ -
a8) Fondo de Aportaciones para el Fortalecimiento de las Entidades Federativas			\$ -			\$ -
B. Convenios (B=b1+b2+b3+b4)	\$ -	\$ -	\$ -	\$ -	\$ -	\$ -
b1) Convenios de Protección Social en Salud			\$ -			\$ -
b2) Convenios de Descentralización			\$ -			\$ -
b3) Convenios de Reasignación			\$ -			\$ -
b4) Otros Convenios y Subsidios			\$ -			\$ -
C. Fondos Distintos de Aportaciones (C=c1+c2)	\$ -	\$ -	\$ -	\$ -	\$ -	\$ -
c1) Fondo para Entidades Federativas y Municipios Productores de Hidrocarburos			\$ -			\$ -
c2) Fondo Minero			\$ -			\$ -
D. Transferencias, Asignaciones, Subsidios y Subvenciones, y Pensiones y Jubilaciones			\$ -			\$ -
E. Otras Transferencias Federales Etiquetadas			\$ -			\$ -





MUNICIPIO DE FRANCISCO I. MADERO, HIDALGO (a)
 Estado Analítico de Ingresos Detallado - LDF
 Del 1 de Enero al 30 de Abril de 2021 (b)
 (PESOS)


Concepto (c)	Ingreso					Diferencia (e)
	Estimado (d)	Ampliaciones/ (Reducciones)	Modificado	Devengado	Recaudado	
II. Total de Transferencias Federales Etiquetadas (II = A + B + C + D + E)	\$ 38,466,770.00	-\$ 467,644.00	\$ 37,999,126.00	\$ 13,505,809.60	\$ 13,505,809.60	-\$ 24,960,960.40
III. Ingresos Derivados de Financiamientos (III = A)	\$ -	\$ -	\$ -	\$ -	\$ -	\$ -
A. Ingresos Derivados de Financiamientos			\$ -			\$ -
IV. Total de Ingresos (IV = I + II + III)	\$ 94,585,025.75	-\$ 4,175,490.88	\$ 90,409,534.87	\$ 33,682,628.45	\$ 33,682,628.45	-\$ 60,902,397.30
Datos Informativos						
1. Ingresos Derivados de Financiamientos con Fuente de Pago de Ingresos de Libre Disposición			\$ -			\$ -
2. Ingresos Derivados de Financiamientos con Fuente de Pago de Transferencias Federales Etiquetadas			\$ -			\$ -
3. Ingresos Derivados de Financiamientos (3 = 1 + 2)	\$ -	\$ -	\$ -	\$ -	\$ -	\$ -

BAJO PROTESTA DE DECIR VERDAD DECLARAMOS QUE LOS ESTADOS FINANCIEROS Y SUS NOTAS, SON RAZONABLEMENTE CORRECTOS Y SON RESPONSABILIDAD DEL EMISOR

"BAJO PROTESTA DE DECIR VERDAD DECLARAMOS QUE LAS CIFRAS CONTENIDAS EN ESTE ESTADO FINANCIERO SON VERACES Y CONTIENEN TODA LA INFORMACIÓN REFERENTE A LA SITUACIÓN Y/O LOS RESULTADOS DEL MUNICIPIO DE FRANCISCO I. MADERO, HIDALGO., AFIRMANDO SER LEGALMENTE RESPONSABLES DE LA AUTENTICIDAD Y VERACIDAD DE LAS MISMAS Y ASÍ MISMO ASUMIMOS LA RESPONSABILIDAD DERIVADA DE CUALQUIER DECLARACIÓN EN FALSO SOBRE LAS MISMAS"


 PROF. ROBERTO JOSÉ SÁNCHEZ PARDO
 PRESIDENTE MUNICIPAL CONSTITUCIONAL

AYUNTAMIENTO
 2020 - 2024


 PROFRA. AIDA OLVERA BERCA STEGUÍ
 SÍNDICA PROCURADOR



AYUNTAMIENTO
 2020 - 2024


 L.C.E. SANDRA LÓPEZ SERRANO
 TESORERA MUNICIPAL



2020-2024