



MUNICIPIO DE FRANCISCO I. MADERO, HIDALGO (a)  
 Balance Presupuestario - LDF  
 Del 1 de Enero al 30 de Septiembre de 2021 (b)  
 (PESOS)

Concepto (c)	Estimado/ Aprobado (d)	Devengado	Recaudado/ Pagado
<b>A. Ingresos Totales (A = A1+A2+A3)</b>	\$ 94,505,025.75	\$ 72,021,003.22	\$ 72,021,003.22
A1. Ingresos de Libre Disposición	\$ 56,118,255.75	\$ 39,412,813.77	\$ 39,412,813.77
A2. Transferencias Federales Etiquetadas	\$ 38,466,770.00	\$ 32,608,189.45	\$ 32,608,189.45
A3. Financiamiento Neto	\$ -	\$ -	\$ -
<b>B. Egresos Presupuestarios<sup>1</sup> (B = B1+B2)</b>	\$ 94,505,025.75	\$ 53,876,611.54	\$ 53,694,966.01
B1. Gasto No Etiquetado (sin incluir Amortización de la Deuda Pública)	\$ 56,118,255.75	\$ 30,690,506.91	\$ 30,545,208.01
B2. Gasto Etiquetado (sin incluir Amortización de la Deuda Pública)	\$ 38,466,770.00	\$ 23,186,104.63	\$ 23,149,758.00
<b>C. Remanentes del Ejercicio Anterior (C = C1 + C2)</b>	\$ -	\$ 439,871.16	\$ 439,871.16
C1. Remanentes de Ingresos de Libre Disposición aplicados en el periodo	\$ -	\$ 439,871.16	\$ 439,871.16
C2. Remanentes de Transferencias Federales Etiquetadas aplicados en el periodo	\$ -	\$ -	\$ -
<b>I. Balance Presupuestario (I = A - B + C)</b>	\$ -	\$ 18,584,262.84	\$ 18,765,908.37
<b>II. Balance Presupuestario sin Financiamiento Neto (II = I - A3)</b>	\$ -	\$ 18,584,262.84	\$ 18,765,908.37
<b>III. Balance Presupuestario sin Financiamiento Neto y sin Remanentes del Ejercicio Anterior (III = II - C)</b>	\$ -	\$ 18,144,391.68	\$ 18,326,037.21

Concepto	Aprobado	Devengado	Pagado
<b>E. Intereses, Comisiones y Gastos de la Deuda (E = E1+E2)</b>	\$ -	\$ -	\$ -
E1. Intereses, Comisiones y Gastos de la Deuda con Gasto No Etiquetado	\$ -	\$ -	\$ -
E2. Intereses, Comisiones y Gastos de la Deuda con Gasto Etiquetado	\$ -	\$ -	\$ -
<b>IV. Balance Primario (IV = III - E)</b>	\$ -	\$ 18,144,391.68	\$ 18,326,037.21

Concepto	Estimado/ Aprobado	Devengado	Recaudado/ Pagado
<b>F. Financiamiento (F = F1 + F2)</b>	\$ -	\$ -	\$ -
F1. Financiamiento con Fuente de Pago de Ingresos de Libre Disposición	\$ -	\$ -	\$ -
F2. Financiamiento con Fuente de Pago de Transferencias Federales Etiquetadas	\$ -	\$ -	\$ -
<b>G. Amortización de la Deuda (G = G1 + G2)</b>	\$ -	\$ -	\$ -
G1. Amortización de la Deuda Pública con Gasto No Etiquetado	\$ -	\$ -	\$ -
G2. Amortización de la Deuda Pública con Gasto Etiquetado	\$ -	\$ -	\$ -
<b>A3. Financiamiento Neto (A3 = F - G)</b>	\$ -	\$ -	\$ -

Concepto	Estimado/ Aprobado	Devengado	Recaudado/ Pagado
A1. Ingresos de Libre Disposición	\$ 56,118,255.75	\$ 39,412,813.77	\$ 39,412,813.77
A3.1 Financiamiento Neto con Fuente de Pago de Ingresos de Libre Disposición (A3.1 = F1 - G1)	\$ -	\$ -	\$ -
F1. Financiamiento con Fuente de Pago de Ingresos de Libre Disposición	\$ -	\$ -	\$ -
G1. Amortización de la Deuda Pública con Gasto No Etiquetado	\$ -	\$ -	\$ -
B1. Gasto No Etiquetado (sin incluir Amortización de la Deuda Pública)	\$ 56,118,255.75	\$ 30,690,506.91	\$ 30,545,208.01
C1. Remanentes de Ingresos de Libre Disposición aplicados en el periodo	\$ -	\$ 439,871.16	\$ 439,871.16
<b>V. Balance Presupuestario de Recursos Disponibles (V = A1 + A3.1 - B1 + C1)</b>	\$ -	\$ 9,162,178.02	\$ 9,307,476.92
<b>VI. Balance Presupuestario de Recursos Disponibles sin Financiamiento Neto (VI = V - A3.1)</b>	\$ -	\$ 9,162,178.02	\$ 9,307,476.92

FRANCISCO I. MADERO, HIDALGO  
 2020-2024

FRANCISCO I. MADERO, HIDALGO  
 2020-2024


TESORERÍA  
 FRANCISCO I. MADERO, HIDALGO  
 2020-2024

Concepto	Estimado/ Aprobado	Devengado	Recaudado/ Pagado
A2. Transferencias Federales Etiquetadas	\$ 38,466,770.00	\$ 32,608,189.45	\$ 32,608,189.45
A3.2 Financiamiento Neto con Fuente de Pago de Transferencias Federales Etiquetadas (A3.2 = F2 - G2)	\$ -	\$ -	\$ -
F2. Financiamiento con Fuente de Pago de Transferencias Federales Etiquetadas	\$ -	\$ -	\$ -
G2. Amortización de la Deuda Pública con Gasto Etiquetado	\$ -	\$ -	\$ -
B2. Gasto Etiquetado (sin incluir Amortización de la Deuda Pública)	\$ 38,466,770.00	\$ 23,186,104.63	\$ 23,149,758.00
C2. Remanentes de Transferencias Federales Etiquetadas aplicados en el periodo		\$ -	\$ -
VII. Balance Presupuestario de Recursos Etiquetados (VII = A2 + A3.2 - B2 + C2)	\$ -	\$ 9,422,084.82	\$ 9,458,431.45
VIII. Balance Presupuestario de Recursos Etiquetados sin Financiamiento Neto (VIII = VII - A3.2)	\$ -	\$ 9,422,084.82	\$ 9,458,431.45

BAJO PROTESTA DE DECIR VERDAD DECLARAMOS QUE LOS ESTADOS FINANCIEROS Y SUS NOTAS, SON RAZONABLEMENTE CORRECTOS Y SON RESPONSABILIDAD DEL EMISOR

"BAJO PROTESTA DE DECIR VERDAD DECLARAMOS QUE LAS CIFRAS CONTENIDAS EN ESTE ESTADO FINANCIERO SON VERACES Y CONTIENEN TODA LA INFORMACIÓN REFERENTE A LA SITUACIÓN Y/O LOS RESULTADOS DEL MUNICIPIO DE FRANCISCO I. MADERO, HIDALGO., AFIRMANDO SER LEGALMENTE RESPONSABLES DE LA AUTENTICIDAD Y VERACIDAD DE LAS MISMAS, Y ASIGNAMOS LA RESPONSABILIDAD DERIVADA DE CUALQUIER DECLARACIÓN EN FALSO SOBRE LAS MISMAS"

  
**PROFR. RICARDO JOSÉ OBANDO**  
 PRESIDENTE MUNICIPAL CONSTITUCIONAL  
 2020-2024

  
**PROFRA. AIDA OLVERA PERCASTEGUI**  
 SÍNDICA PROCURADOR

  
**L. C. SANDRA LÓPEZ SERRANO**  
 TESORERA MUNICIPAL  
 FRANCISCO I. MADERO, HGO.  
 2020-2024





MUNICIPIO DE FRANCISCO I. MADERO, HIDALGO (a)  
Balance Presupuestario - LDF  
Del 1 de Enero al 31 de Agosto de 2021 (b)  
(PESOS)

Concepto (c)	Estimado/ Aprobado (d)	Devengado	Recaudado/ Pagado
<b>A. Ingresos Totales (A = A1+A2+A3)</b>	\$ 94,585,025.75	\$ 64,980,740.52	\$ 64,980,740.52
A1. Ingresos de Libre Disposición	\$ 56,118,255.75	\$ 35,749,003.47	\$ 35,749,003.47
A2. Transferencias Federales Etiquetadas	\$ 38,466,770.00	\$ 29,231,737.05	\$ 29,231,737.05
A3. Financiamiento Neto	\$ -	\$ -	\$ -
<b>B. Egresos Presupuestarios (B = B1+B2)</b>	\$ 94,585,025.75	\$ 47,174,839.18	\$ 46,844,092.06
B1. Gasto No Etiquetado (sin incluir Amortización de la Deuda Pública)	\$ 56,118,255.75	\$ 27,320,668.89	\$ 27,047,080.32
B2. Gasto Etiquetado (sin incluir Amortización de la Deuda Pública)	\$ 38,466,770.00	\$ 19,854,170.29	\$ 19,797,011.74
<b>C. Remanentes del Ejercicio Anterior (C = C1 + C2)</b>	\$ -	\$ 439,871.16	\$ 439,871.16
C1. Remanentes de Ingresos de Libre Disposición aplicados en el periodo	\$ -	\$ 439,871.16	\$ 439,871.16
C2. Remanentes de Transferencias Federales Etiquetadas aplicados en el periodo	\$ -	\$ -	\$ -
<b>I. Balance Presupuestario (I = A - B + C)</b>	\$ -	\$ 18,245,772.50	\$ 18,576,519.62
<b>II. Balance Presupuestario sin Financiamiento Neto (II = I - A3)</b>	\$ -	\$ 18,245,772.50	\$ 18,576,519.62
<b>III. Balance Presupuestario sin Financiamiento Neto y sin Remanentes del Ejercicio Anterior (III = II - C)</b>	\$ -	\$ 17,805,901.34	\$ 18,136,648.46

Concepto	Aprobado	Devengado	Pagado
<b>E. Intereses, Comisiones y Gastos de la Deuda (E = E1+E2)</b>	\$ -	\$ -	\$ -
E1. Intereses, Comisiones y Gastos de la Deuda con Gasto No Etiquetado	\$ -	\$ -	\$ -
E2. Intereses, Comisiones y Gastos de la Deuda con Gasto Etiquetado	\$ -	\$ -	\$ -
<b>IV. Balance Primario (IV = III - E)</b>	\$ -	\$ 17,805,901.34	\$ 18,136,648.46

Concepto	Estimado/ Aprobado	Devengado	Recaudado/ Pagado
<b>F. Financiamiento (F = F1 + F2)</b>	\$ -	\$ -	\$ -
F1. Financiamiento con Fuente de Pago de Ingresos de Libre Disposición	\$ -	\$ -	\$ -
F2. Financiamiento con Fuente de Pago de Transferencias Federales Etiquetadas	\$ -	\$ -	\$ -
<b>G. Amortización de la Deuda (G = G1 + G2)</b>	\$ -	\$ -	\$ -
G1. Amortización de la Deuda Pública con Gasto No Etiquetado	\$ -	\$ -	\$ -
G2. Amortización de la Deuda Pública con Gasto Etiquetado	\$ -	\$ -	\$ -
<b>A3. Financiamiento Neto (A3 = F - G)</b>	\$ -	\$ -	\$ -


Concepto	Estimado/ Aprobado	Devengado	Recaudado/ Pagado
<b>A1. Ingresos de Libre Disposición</b>	\$ 56,118,255.75	\$ 35,749,003.47	\$ 35,749,003.47
<b>A3.1 Financiamiento Neto con Fuente de Pago de Ingresos de Libre Disposición (A3.1 = F1 - G1)</b>	\$ -	\$ -	\$ -
F1. Financiamiento con Fuente de Pago de Ingresos de Libre Disposición	\$ -	\$ -	\$ -
G1. Amortización de la Deuda Pública con Gasto No Etiquetado	\$ -	\$ -	\$ -
<b>B1. Gasto No Etiquetado (sin incluir Amortización de la Deuda Pública)</b>	\$ 56,118,255.75	\$ 27,320,668.89	\$ 27,047,080.32
<b>C1. Remanentes de Ingresos de Libre Disposición aplicados en el periodo</b>	\$ -	\$ 439,871.16	\$ 439,871.16
<b>V. Balance Presupuestario de Recursos Disponibles (V = A1 + A3.1 - B1 + C1)</b>	\$ -	\$ 8,868,205.74	\$ 9,141,794.31
<b>VI. Balance Presupuestario de Recursos Disponibles sin Financiamiento Neto (VI = V - A3.1)</b>	\$ -	\$ 8,868,205.74	\$ 9,141,794.31




Concepto	Estimado/ Aprobado	Devengado	Recaudado/ Pagado
A2. Transferencias Federales Etiquetadas	\$ 38,466,770.00	\$ 29,231,737.05	\$ 29,231,737.05
A3.2 Financiamiento Neto con Fuente de Pago de Transferencias Federales Etiquetadas (A3.2 = F2 - G2)	\$ -	\$ -	\$ -
F2. Financiamiento con Fuente de Pago de Transferencias Federales Etiquetadas	\$ -	\$ -	\$ -
G2. Amortización de la Deuda Pública con Gasto Etiquetado	\$ -	\$ -	\$ -
B2. Gasto Etiquetado (sin incluir Amortización de la Deuda Pública)	\$ 38,466,770.00	\$ 19,854,170.29	\$ 19,797,011.74
C2. Remanentes de Transferencias Federales Etiquetadas aplicados en el periodo		\$ -	\$ -
VII. Balance Presupuestario de Recursos Etiquetados (VII = A2 + A3.2 - B2 + C2)	\$ -	\$ 9,377,566.76	\$ 9,434,725.31
VIII. Balance Presupuestario de Recursos Etiquetados sin Financiamiento Neto (VIII = VII - A3.2)	\$ -	\$ 9,377,566.76	\$ 9,434,725.31

BAJO PROTESTA DE DECIR VERDAD DECLARAMOS QUE LOS ESTADOS FINANCIEROS Y SUS NOTAS, SON RAZONABLEMENTE CORRECTOS Y SON RESPONSABILIDAD DEL EMISOR

"BAJO PROTESTA DE DECIR VERDAD DECLARAMOS QUE LAS CIFRAS CONTENIDAS EN ESTE ESTADO FINANCIERO SON VERACES Y CONTIENEN TODA LA INFORMACIÓN REFERENTE A LA SITUACIÓN Y/O LOS RESULTADOS DEL MUNICIPIO DE FRANCISCO I. MADERO, HIDALGO., AFIRMANDO SER LEGALMENTE RESPONSABLES DE LA AUTENTICIDAD Y VERACIDAD DE LAS MISMAS, Y ASÍ MISMO ASUMIMOS LA RESPONSABILIDAD DERIVADA DE CUALQUIER DECLARACIÓN EN FALSO SOBRE LAS MISMAS"

  
 PRESIDENTE MUNICIPAL AYUNTAMIENTO  
 2020 - 2024

  
 SÍNDICA PROCURADOR  
 FRANCISCO I. MADERO

  
 TESORERA MUNICIPAL

  
 TESORERÍA  
 FRANCISCO I. MADERO, HGO.  
 2020-2024

AYUNTAMIENTO  
 2020 - 2024






MUNICIPIO DE FRANCISCO I. MADERO, HIDALGO (a)  
Balance Presupuestario - LDF  
Del 1 de Enero al 31 de Julio de 2021 (b)  
(PESOS)

Concepto (c)	Estimado/ Aprobado (d)	Devengado	Recaudado/ Pagado
<b>A. Ingresos Totales (A = A1+A2+A3)</b>	\$ 94,585,025.75	\$ 56,711,659.71	\$ 56,711,659.71
A1. Ingresos de Libre Disposición	\$ 56,118,255.75	\$ 31,965,901.91	\$ 31,965,901.91
A2. Transferencias Federales Etiquetadas	\$ 38,466,770.00	\$ 24,745,757.80	\$ 24,745,757.80
A3. Financiamiento Neto	\$ -	\$ -	\$ -
<b>B. Egresos Presupuestarios<sup>1</sup> (B = B1+B2)</b>	\$ 94,585,025.75	\$ 41,824,289.25	\$ 41,323,501.73
B1. Gasto No Etiquetado (sin incluir Amortización de la Deuda Pública)	\$ 56,118,255.75	\$ 24,315,692.46	\$ 24,059,941.01
B2. Gasto Etiquetado (sin incluir Amortización de la Deuda Pública)	\$ 38,466,770.00	\$ 17,508,596.79	\$ 17,263,560.72
<b>C. Remanentes del Ejercicio Anterior (C = C1 + C2)</b>		\$ -	\$ -
C1. Remanentes de Ingresos de Libre Disposición aplicados en el periodo			
C2. Remanentes de Transferencias Federales Etiquetadas aplicados en el periodo			
<b>I. Balance Presupuestario (I = A - B + C)</b>	\$ -	\$ 14,887,370.46	\$ 15,388,157.98
<b>II. Balance Presupuestario sin Financiamiento Neto (II = I - A3)</b>	\$ -	\$ 14,887,370.46	\$ 15,388,157.98
<b>III. Balance Presupuestario sin Financiamiento Neto y sin Remanentes del Ejercicio Anterior (III = II - C)</b>	\$ -	\$ 14,887,370.46	\$ 15,388,157.98

Concepto	Aprobado	Devengado	Pagado
<b>E. Intereses, Comisiones y Gastos de la Deuda (E = E1+E2)</b>	\$ -	\$ -	\$ -
E1. Intereses, Comisiones y Gastos de la Deuda con Gasto No Etiquetado			
E2. Intereses, Comisiones y Gastos de la Deuda con Gasto Etiquetado			
<b>IV. Balance Primario (IV = III - E)</b>	\$ -	\$ 14,887,370.46	\$ 15,388,157.98

Concepto	Estimado/ Aprobado	Devengado	Recaudado/ Pagado
<b>F. Financiamiento (F = F1 + F2)</b>	\$ -	\$ -	\$ -
F1. Financiamiento con Fuente de Pago de Ingresos de Libre Disposición			
F2. Financiamiento con Fuente de Pago de Transferencias Federales Etiquetadas			
<b>G. Amortización de la Deuda (G = G1 + G2)</b>	\$ -	\$ -	\$ -
G1. Amortización de la Deuda Pública con Gasto No Etiquetado			
G2. Amortización de la Deuda Pública con Gasto Etiquetado			
<b>A3. Financiamiento Neto (A3 = F - G)</b>	\$ -	\$ -	\$ -


Concepto	Estimado/ Aprobado	Devengado	Recaudado/ Pagado
<b>A1. Ingresos de Libre Disposición</b>	\$ 56,118,255.75	\$ 31,965,901.91	\$ 31,965,901.91
<b>A3.1 Financiamiento Neto con Fuente de Pago de Ingresos de Libre Disposición (A3.1 = F1 - G1)</b>	\$ -	\$ -	\$ -
F1. Financiamiento con Fuente de Pago de Ingresos de Libre Disposición	\$ -	\$ -	\$ -
G1. Amortización de la Deuda Pública con Gasto No Etiquetado	\$ -	\$ -	\$ -
<b>B1. Gasto No Etiquetado (sin incluir Amortización de la Deuda Pública)</b>	\$ 56,118,255.75	\$ 24,315,692.46	\$ 24,059,941.01
<b>C1. Remanentes de Ingresos de Libre Disposición aplicados en el periodo</b>		\$ -	\$ -
<b>V. Balance Presupuestario de Recursos Disponibles (V = A1 + A3.1 - B1 + C1)</b>	\$ -	\$ 7,650,209.45	\$ 7,905,960.90
<b>VI. Balance Presupuestario de Recursos Disponibles sin Financiamiento Neto (VI = V - A3.1)</b>	\$ -	\$ 7,650,209.45	\$ 7,905,960.90




Concepto	Estimado/ Aprobado	Devengado	Recaudado/ Pagado
A2. Transferencias Federales Etiquetadas	\$ 38,466,770.00	\$ 24,745,757.80	\$ 24,745,757.80
A3.2 Financiamiento Neto con Fuente de Pago de Transferencias Federales Etiquetadas (A3.2 = F2 - G2)	\$ -	\$ -	\$ -
F2. Financiamiento con Fuente de Pago de Transferencias Federales Etiquetadas	\$ -	\$ -	\$ -
G2. Amortización de la Deuda Pública con Gasto Etiquetado	\$ -	\$ -	\$ -
B2. Gasto Etiquetado (sin incluir Amortización de la Deuda Pública)	\$ 38,466,770.00	\$ 17,508,596.79	\$ 17,263,560.72
C2. Remanentes de Transferencias Federales Etiquetadas aplicados en el periodo		\$ -	\$ -
VII. Balance Presupuestario de Recursos Etiquetados (VII = A2 + A3.2 - B2 + C2)	\$ -	\$ 7,237,161.01	\$ 7,482,197.08
VIII. Balance Presupuestario de Recursos Etiquetados sin Financiamiento Neto (VIII = VII - A3.2)	\$ -	\$ 7,237,161.01	\$ 7,482,197.08


BAJO PROTESTA DE DECIR VERDAD DECLARAMOS QUE LOS ESTADOS FINANCIEROS Y SUS NOTAS, SON RAZONABLEMENTE CORRECTOS Y SON RESPONSABILIDAD DEL EMISOR

"BAJO PROTESTA DE DECIR VERDAD DECLARAMOS QUE LAS CIFRAS CONTENIDAS EN ESTE ESTADO FINANCIERO SON VERACES Y CONTIENEN TODA LA INFORMACIÓN REFERENTE A LA SITUACIÓN Y LOS RESULTADOS DEL MUNICIPIO DE FRANCISCO I. MADERO, HIDALGO., AFIRMANDO SER LEGALMENTE RESPONSABLES DE LA AUTENTICIDAD Y VERACIDAD DE LAS MISMAS, Y ASÍ MISMO ASUMIMOS LA RESPONSABILIDAD DERIVADA DE CUALQUIER DECLARACIÓN EN FALSO SOBRE LAS MISMAS"


  
 PROF. RICARDO JOSUÉ OLGUÍN PARDO
   
 PRESIDENTE MUNICIPAL CONSTITUCIONAL
   
 2020 - 2024


  
 PROFRA. AIDA OLVERA PÉREZ CASTEGUI
   
 SÍNDICA PROCURADORA


  
 L.C.E. SANDRA LÓPEZ SERRANO
   
 TESORERA MUNICIPAL


  
 AYUNTAMIENTO
   
 2020 - 2024



2020-2024