



MUNICIPIO DE FRANCISCO I. MADERO, HIDALGO (a)  
 Estado Analítico del Ejercicio del Presupuesto de Egresos Detallado - LDF  
 Clasificación Funcional (Finalidad y Función)  
 Del 1 de Enero al 31 de Diciembre de 2021 (b)  
 (PESOS)

Concepto (c)	Egresos					Subejercicio (e)
	Aprobado (d)	Ampliaciones/ (Reducciones)	Modificado	Devengado	Pagado	
<b>I. Gasto No Etiquetado (I=A+B+C+D)</b>	\$ 56,118,255.75	-\$ 549,294.02	\$ 55,568,961.73	\$ 47,951,161.04	\$ 47,907,661.04	\$ 7,617,800.69
<b>A. Gobierno (A=a1+a2+a3+a4+a5+a6+a7+a8)</b>	\$ 56,118,255.75	-\$ 2,828,832.40	\$ 53,289,423.35	\$ 45,841,136.18	\$ 45,797,636.18	\$ 7,448,287.17
a1) Legislación			\$ -			\$ -
a2) Justicia			\$ -			\$ -
a3) Coordinación de la Política de Gobierno	\$ 56,118,255.75	-\$ 2,828,832.40	\$ 53,289,423.35	\$ 45,841,136.18	\$ 45,797,636.18	\$ 7,448,287.17
a4) Relaciones Exteriores			\$ -			\$ -
a5) Asuntos Financieros y Hacendarios			\$ -			\$ -
a6) Seguridad Nacional			\$ -			\$ -
a7) Asuntos de Orden Público y de Seguridad Interior			\$ -			\$ -
a8) Otros Servicios Generales			\$ -			\$ -
<b>B. Desarrollo Social (B=b1+b2+b3+b4+b5+b6+b7)</b>	\$ -	\$ -	\$ -	\$ -	\$ -	\$ -
b1) Protección Ambiental			\$ -			\$ -
b2) Vivienda y Servicios a la Comunidad			\$ -			\$ -
b3) Salud			\$ -			\$ -
b4) Recreación, Cultura y Otras Manifestaciones Sociales			\$ -			\$ -
b5) Educación			\$ -			\$ -
b6) Protección Social			\$ -			\$ -
b7) Otros Asuntos Sociales			\$ -			\$ -
<b>C. Desarrollo Económico (C=c1+c2+c3+c4+c5+c6+c7+c8+c9)</b>	\$ -	\$ -	\$ -	\$ -	\$ -	\$ -
c1) Asuntos Económicos, Comerciales y Laborales en General			\$ -			\$ -
c2) Agropecuaria, Silvicultura, Pesca y Caza			\$ -			\$ -
c3) Combustibles y Energía			\$ -			\$ -
c4) Minería, Manufacturas y Construcción			\$ -			\$ -
c5) Transporte			\$ -			\$ -
c6) Comunicaciones			\$ -			\$ -
c7) Turismo			\$ -			\$ -
c8) Ciencia, Tecnología e Innovación			\$ -			\$ -
c9) Otras Industrias y Otros Asuntos Económicos			\$ -			\$ -
<b>D. Otras No Clasificadas en Funciones Anteriores (D=d1+d2+d3+d4)</b>	\$ -	\$ 2,279,538.38	\$ 2,279,538.38	\$ 2,110,024.86	\$ 2,110,024.86	\$ 169,513.52
d1) Transacciones de la Deuda Pública / Costo Financiero de la Deuda			\$ -			\$ -
d2) Transferencias, Participaciones y Aportaciones Entre Diferentes Niveles y Ordenes de Gobierno			\$ -			\$ -
d3) Saneamiento del Sistema Financiero			\$ -			\$ -
d4) Adeudos de Ejercicios Fiscales Anteriores	\$ -	\$ 2,279,538.38	\$ 2,279,538.38	\$ 2,110,024.86	\$ 2,110,024.86	\$ 169,513.52
<b>II. Gasto Etiquetado (II=A+B+C+D)</b>	\$ 38,466,770.00	\$ 6,066,428.58	\$ 44,533,198.58	\$ 41,621,694.29	\$ 41,547,082.82	\$ 2,911,504.29
<b>A. Gobierno (A=a1+a2+a3+a4+a5+a6+a7+a8)</b>	\$ 38,466,770.00	\$ 1,761,550.25	\$ 40,228,320.25	\$ 37,353,801.82	\$ 37,279,190.35	\$ 2,874,518.43
a1) Legislación			\$ -			\$ -
a2) Justicia			\$ -			\$ -
a3) Coordinación de la Política de Gobierno	\$ 38,466,770.00	\$ 1,761,550.25	\$ 40,228,320.25	\$ 37,353,801.82	\$ 37,279,190.35	\$ 2,874,518.43
a4) Relaciones Exteriores			\$ -			\$ -
a5) Asuntos Financieros y Hacendarios			\$ -			\$ -
a6) Seguridad Nacional			\$ -			\$ -
a7) Asuntos de Orden Público y de Seguridad Interior			\$ -			\$ -
a8) Otros Servicios Generales			\$ -			\$ -
<b>B. Desarrollo Social (B=b1+b2+b3+b4+b5+b6+b7)</b>	\$ -	\$ -	\$ -	\$ -	\$ -	\$ -
b1) Protección Ambiental			\$ -			\$ -
b2) Vivienda y Servicios a la Comunidad			\$ -			\$ -
b3) Salud			\$ -			\$ -
b4) Recreación, Cultura y Otras Manifestaciones Sociales			\$ -			\$ -
b5) Educación			\$ -			\$ -
b6) Protección Social			\$ -			\$ -
b7) Otros Asuntos Sociales			\$ -			\$ -

  
 PRESIDENCIA MUNICIPAL  
 FRANCISCO I. MADERO, HIDALGO  
 AYUNTAMIENTO  
 2020-2024

  
 AYUNTAMIENTO  
 2020 - 2024

  
 TESORERÍA  
 FRANCISCO I. MADERO, HIDALGO  
 2020-2024




MUNICIPIO DE FRANCISCO I. MADERO, HIDALGO (a)  
 Estado Analítico del Ejercicio del Presupuesto de Egresos Detallado - LDF  
 Clasificación Funcional (Finalidad y Función)  
 Del 1 de Enero al 31 de Diciembre de 2021 (b)  
 (PESOS)

Concepto (c)	Egresos					Subejercicio (e)
	Aprobado (d)	Ampliaciones/ (Reducciones)	Modificado	Devengado	Pagado	
<b>C. Desarrollo Económico (C=c1+c2+c3+c4+c5+c6+c7+c8+c9)</b>	\$ -	\$ -	\$ -	\$ -	\$ -	\$ -
c1) Asuntos Económicos, Comerciales y Laborales en General			\$ -			\$ -
c2) Agropecuaria, Silvicultura, Pesca y Caza			\$ -			\$ -
c3) Combustibles y Energía			\$ -			\$ -
c4) Minería, Manufacturas y Construcción			\$ -			\$ -
c5) Transporte			\$ -			\$ -
c6) Comunicaciones			\$ -			\$ -
c7) Turismo			\$ -			\$ -
c8) Ciencia, Tecnología e Innovación			\$ -			\$ -
c9) Otras Industrias y Otros Asuntos Económicos			\$ -			\$ -
<b>D. Otras No Clasificadas en Funciones Anteriores (D=d1+d2+d3+d4)</b>	\$ -	\$ 4,304,878.33	\$ 4,304,878.33	\$ 4,267,892.47	\$ 4,267,892.47	\$ 36,985.86
d1) Transacciones de la Deuda Publica / Costo Financiero de la Deuda			\$ -			\$ -
d2) Transferencias, Participaciones y Aportaciones Entre Diferentes Niveles y Ordenes de Gobierno			\$ -			\$ -
d3) Saneamiento del Sistema Financiero			\$ -			\$ -
d4) Adeudos de Ejercicios Fiscales Anteriores	\$ -	\$ 4,304,878.33	\$ 4,304,878.33	\$ 4,267,892.47	\$ 4,267,892.47	\$ 36,985.86
<b>III. Total de Egresos (III = I + II)</b>	\$ 94,585,025.75	\$ 5,517,134.56	\$ 100,102,160.31	\$ 89,572,855.33	\$ 89,454,743.86	\$ 10,529,304.98

BAJO PROTESTA DE DECIR VERDAD DECLARAMOS QUE LOS ESTADOS FINANCIEROS Y SUS NOTAS, SON RAZONABLEMENTE CORRECTOS Y SON RESPONSABILIDAD DEL EMISOR

\*BAJO PROTESTA DE DECIR VERDAD DECLARAMOS QUE LAS CIFRAS CONTENIDAS EN ESTE ESTADO FINANCIERO SON VERACES Y CONTIENEN TODA LA INFORMACIÓN REFERENTE A LA SITUACIÓN Y LOS RESULTADOS DEL MUNICIPIO DE FRANCISCO I. MADERO, HIDALGO., AFIRMANDO SER LEGALMENTE RESPONSABLES DE LA AUTENTICIDAD Y VERACIDAD DE LAS MISMAS, Y ASÍ MISMO ASUMIMOS LA RESPONSABILIDAD DEBIDA DE CUALQUIER DECLARACIÓN EN FALSO SOBRE LAS MISMAS.


  
 AYUNTAMIENTO  
 PRESIDENTE MUNICIPAL CONSTITUCIONAL  
 2020-2024

  
 AYUNTAMIENTO  
 SÍNDICA PROCURADOR  
 2020 - 2024

  
 TESORERÍA  
 TESORERA MUNICIPAL  
 FRANCISCO I. MADERO, HGO.  
 2020-2024

**MUNICIPIO DE FRANCISCO I. MADERO, HIDALGO (a)**  
**Estado Analítico del Ejercicio del Presupuesto de Egresos Detallado - LDF**  
**Clasificación Funcional (Finalidad y Función)**  
**Del 1 de Enero al 30 de Noviembre de 2021 (b)**  
**(PESOS)**

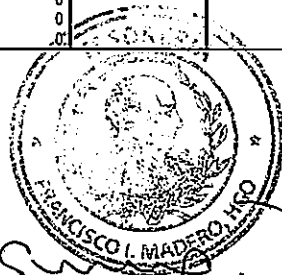
Concepto (c)	Egresos					Subejercicio (e)
	Aprobado (d)	Ampliaciones/ (Reducciones)	Modificado	Devengado	Pagado	
<b>I. Gasto No Etiquetado (I=A+B+C+D)</b>	<b>56,118,256</b>	<b>319,349</b>	<b>56,437,605</b>	<b>38,311,349</b>	<b>38,263,622</b>	<b>18,126,256</b>
<b>A. Gobierno (A=a1+a2+a3+a4+a5+a6+a7+a8)</b>	<b>56,118,256</b>	<b>-1,960,190</b>	<b>54,158,066</b>	<b>36,201,324</b>	<b>36,153,597</b>	<b>17,956,742</b>
a1) Legislación			0			0
a2) Justicia			0			0
a3) Coordinación de la Política de Gobierno	56,118,256	-1,960,190	54,158,066	36,201,324	36,153,597	17,956,742
a4) Relaciones Exteriores			0			0
a5) Asuntos Financieros y Hacendarios			0			0
a6) Seguridad Nacional			0			0
a7) Asuntos de Orden Público y de Seguridad Interior			0			0
a8) Otros Servicios Generales			0			0
<b>B. Desarrollo Social (B=b1+b2+b3+b4+b5+b6+b7)</b>	<b>0</b>	<b>0</b>	<b>0</b>	<b>0</b>	<b>0</b>	<b>0</b>
b1) Protección Ambiental			0			0
b2) Vivienda y Servicios a la Comunidad			0			0
b3) Salud			0			0
b4) Recreación, Cultura y Otras Manifestaciones Sociales			0			0
b5) Educación			0			0
b6) Protección Social			0			0
b7) Otros Asuntos Sociales			0			0
<b>C. Desarrollo Económico (C=c1+c2+c3+c4+c5+c6+c7+c8+c9)</b>	<b>0</b>	<b>0</b>	<b>0</b>	<b>0</b>	<b>0</b>	<b>0</b>
c1) Asuntos Económicos, Comerciales y Laborales en General			0			0
c2) Agropecuaria, Silvicultura, Pesca y Caza			0			0
c3) Combustibles y Energía			0			0
c4) Minería, Manufacturas y Construcción			0			0
c5) Transporte			0			0
c6) Comunicaciones			0			0
c7) Turismo			0			0
c8) Ciencia, Tecnología e Innovación			0			0
c9) Otras Industrias y Otros Asuntos Económicos			0			0
<b>D. Otras No Clasificadas en Funciones Anteriores (D=d1+d2+d3+d4)</b>	<b>0</b>	<b>2,279,538</b>	<b>2,279,538</b>	<b>2,110,025</b>	<b>2,110,025</b>	<b>169,514</b>
d1) Transacciones de la Deuda Pública / Costo Financiero de la Deuda			0			0
d2) Transferencias, Participaciones y Aportaciones Entre Diferentes Niveles y Ordenes de Gobierno			0			0
d3) Saneamiento del Sistema Financiero			0			0
d4) Aduenos de Ejercicios Fiscales Anteriores	0	2,279,538	2,279,538	2,110,025	2,110,025	169,514
<b>II. Gasto Etiquetado (II=A+B+C+D)</b>	<b>38,466,770</b>	<b>6,056,288</b>	<b>44,523,058</b>	<b>33,588,818</b>	<b>32,864,961</b>	<b>10,934,240</b>
<b>A. Gobierno (A=a1+a2+a3+a4+a5+a6+a7+a8)</b>	<b>38,466,770</b>	<b>1,751,410</b>	<b>40,218,180</b>	<b>29,320,926</b>	<b>28,597,069</b>	<b>10,897,254</b>
a1) Legislación			0			0
a2) Justicia			0			0
a3) Coordinación de la Política de Gobierno	38,466,770	1,751,410	40,218,180	29,320,926	28,597,069	10,897,254
a4) Relaciones Exteriores			0			0
a5) Asuntos Financieros y Hacendarios			0			0
a6) Seguridad Nacional			0			0
a7) Asuntos de Orden Público y de Seguridad Interior			0			0
a8) Otros Servicios Generales			0			0
<b>B. Desarrollo Social (B=b1+b2+b3+b4+b5+b6+b7)</b>	<b>0</b>	<b>0</b>	<b>0</b>	<b>0</b>	<b>0</b>	<b>0</b>
b1) Protección Ambiental			0			0
b2) Vivienda y Servicios a la Comunidad			0			0
b3) Salud			0			0
b4) Recreación, Cultura y Otras Manifestaciones Sociales			0			0
b5) Educación			0			0
b6) Protección Social			0			0
b7) Otros Asuntos Sociales			0			0
<b>C. Desarrollo Económico (C=c1+c2+c3+c4+c5+c6+c7+c8+c9)</b>	<b>0</b>	<b>0</b>	<b>0</b>	<b>0</b>	<b>0</b>	<b>0</b>
c1) Asuntos Económicos, Comerciales y Laborales en General			0			0
c2) Agropecuaria, Silvicultura, Pesca y Caza			0			0
c3) Combustibles y Energía			0			0
c4) Minería, Manufacturas y Construcción			0			0
c5) Transporte			0			0
c6) Comunicaciones			0			0
c7) Turismo			0			0
c8) Ciencia, Tecnología e Innovación			0			0
c9) Otras Industrias y Otros Asuntos Económicos			0			0



2020-2024



2020-2024



2020-2024

MUNICIPIO DE FRANCISCO I. MADERO, HIDALGO (a)  
 Estado Analítico del Ejercicio del Presupuesto de Egresos Detallado - LDF  
 Clasificación Funcional (Finalidad y Función)  
 Del 1 de Enero al 30 de Noviembre de 2021 (b)  
 (PESOS)


Concepto (c)	Egresos					Subejercicio (e)
	Aprobado (d)	Ampliaciones/ (Reducciones)	Modificado	Devengado	Pagado	
D. Otras No Clasificadas en Funciones Anteriores (D=d1+d2+d3+d4)	0	4,304,878	4,304,878	4,267,892	4,267,892	36,986
d1) Transacciones de la Deuda Publica / Costo Financiero de la Deuda			0			0
d2) Transferencias, Participaciones y Aportaciones Entre Diferentes Niveles y Ordenes de Gobierno			0			0
d3) Saneamiento del Sistema Financiero			0			0
d4) Adeudos de Ejercicios Fiscales Anteriores	0	4,304,878	4,304,878	4,267,892	4,267,892	36,986
III. Total de Egresos (III = I + II)	94,585,026	6,375,637	100,960,662	71,900,167	71,128,583	29,060,496




*[Handwritten signature]*

**MUNICIPIO DE FRANCISCO I. MADERO, HIDALGO (a)**  
**Estado Analítico del Ejercicio del Presupuesto de Egresos Detallado - LDF**  
**Clasificación Funcional (Finalidad y Función)**  
**Del 1 de Enero al 31 de Octubre de 2021 (b)**  
**(PESOS)**

Concepto (c)	Egresos					Subejercicio (e)
	Aprobado (d)	Ampliaciones/ (Reducciones)	Modificado	Devengado	Pagado	
<b>I) Gasto No Etiquetado (I=A+B+C+D)</b>	56,118,256	838,989	56,957,245	35,001,320	34,898,711	21,955,925
<b>A. Gobierno (A=a1+a2+a3+a4+a5+a6+a7+a8)</b>	56,118,256	-1,440,549	54,677,707	32,891,295	32,788,686	21,786,412
a1) Legislación			0			0
a2) Justicia			0			0
a3) Coordinación de la Política de Gobierno	56,118,256	-1,440,549	54,677,707	32,891,295	32,788,686	21,786,412
a4) Relaciones Exteriores			0			0
a5) Asuntos Financieros y Hacendarios			0			0
a6) Seguridad Nacional			0			0
a7) Asuntos de Orden Público y de Seguridad Interior			0			0
a8) Otros Servicios Generales			0			0
<b>B. Desarrollo Social (B=b1+b2+b3+b4+b5+b6+b7)</b>	0	0	0	0	0	0
b1) Protección Ambiental			0			0
b2) Vivienda y Servicios a la Comunidad			0			0
b3) Salud			0			0
b4) Recreación, Cultura y Otras Manifestaciones Sociales			0			0
b5) Educación			0			0
b6) Protección Social			0			0
b7) Otros Asuntos Sociales			0			0
<b>C. Desarrollo Económico (C=c1+c2+c3+c4+c5+c6+c7+c8+c9)</b>	0	0	0	0	0	0
c1) Asuntos Económicos, Comerciales y Laborales en General			0			0
c2) Agropecuaria, Silvicultura, Pesca y Caza			0			0
c3) Combustibles y Energía			0			0
c4) Minería, Manufacturas y Construcción			0			0
c5) Transporte			0			0
c6) Comunicaciones			0			0
c7) Turismo			0			0
c8) Ciencia, Tecnología e Innovación			0			0
c9) Otras Industrias y Otros Asuntos Económicos			0			0
<b>D. Otras No Clasificadas en Funciones Anteriores (D=d1+d2+d3+d4)</b>	0	2,279,538	2,279,538	2,110,025	2,110,025	169,514
d1) Transacciones de la Deuda Pública / Costo Financiero de la Deuda			0			0
d2) Transferencias, Participaciones y Aportaciones Entre Diferentes Niveles y Ordenes de Gobierno			0			0
d3) Saneamiento del Sistema Financiero			0			0
d4) Adeudos de Ejercicios Fiscales Anteriores	0	2,279,538	2,279,538	2,110,025	2,110,025	169,514
<b>II) Gasto Etiquetado (II=A+B+C+D)</b>	38,466,770	6,056,427	44,523,197	27,481,369	27,440,702	17,041,828
<b>A. Gobierno (A=a1+a2+a3+a4+a5+a6+a7+a8)</b>	38,466,770	1,751,549	40,218,319	23,213,476	23,172,809	17,004,842
a1) Legislación			0			0
a2) Justicia			0			0
a3) Coordinación de la Política de Gobierno	38,466,770	1,751,549	40,218,319	23,213,476	23,172,809	17,004,842
a4) Relaciones Exteriores			0			0
a5) Asuntos Financieros y Hacendarios			0			0
a6) Seguridad Nacional			0			0
a7) Asuntos de Orden Público y de Seguridad Interior			0			0
a8) Otros Servicios Generales			0			0
<b>B. Desarrollo Social (B=b1+b2+b3+b4+b5+b6+b7)</b>	0	0	0	0	0	0
b1) Protección Ambiental			0			0
b2) Vivienda y Servicios a la Comunidad			0			0
b3) Salud			0			0
b4) Recreación, Cultura y Otras Manifestaciones Sociales			0			0
b5) Educación			0			0
b6) Protección Social			0			0
b7) Otros Asuntos Sociales			0			0
<b>C. Desarrollo Económico (C=c1+c2+c3+c4+c5+c6+c7+c8+c9)</b>	0	0	0	0	0	0
c1) Asuntos Económicos, Comerciales y Laborales en General			0			0
c2) Agropecuaria, Silvicultura, Pesca y Caza			0			0
c3) Combustibles y Energía			0			0
c4) Minería, Manufacturas y Construcción			0			0
c5) Transporte			0			0
c6) Comunicaciones			0			0
c7) Turismo			0			0
c8) Ciencia, Tecnología e Innovación			0			0
c9) Otras Industrias y Otros Asuntos Económicos			0			0



2020-2024



2020-2024



2020-2024

*Supra*

MUNICIPIO DE FRANCISCO I. MADERO, HIDALGO (a)  
 Estado Analítico del Ejercicio del Presupuesto de Egresos Detallado - LDF  
 Clasificación Funcional (Finalidad y Función)  
 Del 1 de Enero al 31 de Octubre de 2021 (b)  
 (PESOS)

Concepto (c)	Egresos					Subejercicio (e)
	Aprobado (d)	Ampliaciones/ (Reducciones)	Modificado	Devengado	Pagado	
D. Otras No Clasificadas en Funciones Anteriores (D=d1+d2+d3+d4)	0	4,304,878	4,304,878	4,267,892	4,267,892	36,986
d1) Transacciones de la Deuda Pública / Costo Financiero de la Deuda			0			0
d2) Transferencias, Participaciones y Aportaciones Entre Diferentes Niveles y Ordenes de Gobierno			0			0
d3) Saneamiento del Sistema Financiero			0			0
d4) Adeudos de Ejercicios Fiscales Anteriores	0	4,304,878	4,304,878	4,267,892	4,267,892	36,986
III. Total de Egresos (III = I + II)	94,585,026	6,895,416	101,480,442	62,482,689	62,339,413	38,997,753



2020-2024  
*[Signature]*



2020-2024  
*[Signature]*