


MUNICIPIO DE FRANCISCO I. MADERO, HIDALGO (a)  
 Estado Analítico de Ingresos Detallado - LDF  
 Del 1 de Enero al 31 de Diciembre de 2021 (b)  
 (PESOS)

Concepto (c)	Ingreso					Diferencia (e)
	Estimado (d)	Ampliaciones/ (Reducciones)	Modificado	Devengado	Recaudado	
<b>Ingresos de Libre Disposición</b>						
A. Impuestos	\$ 3,522,582.85	\$ -	\$ 3,522,582.85	\$ 4,393,591.12	\$ 4,393,591.12	\$ 871,008.27
B. Cuotas y Aportaciones de Seguridad Social	\$ -	\$ -	\$ -	\$ -	\$ -	\$ -
C. Contribuciones de Mejoras	\$ -	\$ -	\$ -	\$ -	\$ -	\$ -
D. Derechos	\$ 6,347,999.90	\$ -	\$ 6,347,999.90	\$ 4,638,293.34	\$ 4,638,293.34	\$ 1,709,706.56
E. Productos	\$ -	\$ -	\$ -	\$ 657,611.50	\$ 657,611.50	\$ 657,611.50
F. Aprovechamientos	\$ 696,356.00	\$ -	\$ 696,356.00	\$ 1,160,344.37	\$ 1,160,344.37	\$ 463,988.37
G. Ingresos por Ventas de Bienes y Prestación Servicios	\$ -	\$ -	\$ -	\$ -	\$ -	\$ -
H. Participaciones	\$ 45,321,270.00	-\$ 3,642,197.88	\$ 41,679,072.12	\$ 42,296,322.21	\$ 42,296,322.21	-\$ 3,024,947.79
(H=h1+h2+h3+h4+h5+h6+h7+h8+h9+h10+h11)						
h1) Fondo General de Participaciones	\$ 29,211,532.00	-\$ 2,767,239.00	\$ 26,444,293.00	\$ 24,904,126.58	\$ 24,904,126.58	-\$ 4,307,405.42
h2) Fondo de Fomento Municipal	\$ 12,769,193.00	-\$ 439,590.00	\$ 12,329,603.00	\$ 12,234,897.68	\$ 12,234,897.68	-\$ 534,295.32
h3) Fondo de Fiscalización y Recaudación	\$ 1,219,336.00	-\$ 67,371.66	\$ 1,151,964.34	\$ 997,417.60	\$ 997,417.60	-\$ 221,918.40
h4) Fondo de Compensación	\$ 49,633.00	-\$ 5,441.00	\$ 44,192.00	\$ 44,196.85	\$ 44,196.85	-\$ 5,436.15
h5) Fondo de Extracción de Hidrocarburos	\$ -	\$ -	\$ -	\$ -	\$ -	\$ -
h6) Impuesto Especial Sobre Producción y Servicios	\$ 760,147.00	-\$ 320,746.00	\$ 439,401.00	\$ 422,313.78	\$ 422,313.78	-\$ 337,833.22
h7) 0.136% de la Recaudación Federal Participable	\$ -	\$ -	\$ -	\$ -	\$ -	\$ -
h8) 3.17% Sobre Extracción de Petróleo	\$ -	\$ -	\$ -	\$ -	\$ -	\$ -
h9) Gasolinas y Diésel	\$ 1,311,429.00	-\$ 144,303.00	\$ 1,167,126.00	\$ 825,227.61	\$ 825,227.61	-\$ 486,201.39
h10) Fondo del Impuesto Sobre la Renta	\$ -	\$ -	\$ -	\$ 2,420,623.24	\$ 2,420,623.24	\$ 2,420,623.24
h11) Fondo de Estabilización de los Ingresos de las Entidades Federativas	\$ -	\$ 102,492.78	\$ 102,492.78	\$ 447,518.87	\$ 447,518.87	\$ 447,518.87
I. Incentivos Derivados de la Colaboración Fiscal (I=i1+i2+i3+i4+i5)	\$ 2,700.00	\$ -	\$ 2,700.00	\$ -	\$ -	-\$ 2,700.00
i1) Tenencia o Uso de Vehículos	\$ -	\$ -	\$ -	\$ -	\$ -	\$ -
i2) Fondo de Compensación ISAN	\$ -	\$ -	\$ -	\$ -	\$ -	\$ -
i3) Impuesto Sobre Automóviles Nuevos	\$ -	\$ -	\$ -	\$ -	\$ -	\$ -
i4) Fondo de Compensación de Repecos-Intermedios	\$ -	\$ -	\$ -	\$ -	\$ -	\$ -
i5) Otros Incentivos Económicos	\$ 2,700.00	\$ -	\$ 2,700.00	\$ -	\$ -	-\$ 2,700.00
J. Transferencias y Asignaciones	\$ -	\$ -	\$ -	\$ -	\$ -	\$ -
K. Convenios	\$ -	\$ -	\$ -	\$ -	\$ -	\$ -
k1) Otros Convenios y Subsidios	\$ -	\$ -	\$ -	\$ -	\$ -	\$ -
L. Otros Ingresos de Libre Disposición (L=l1+l2)	\$ 227,347.00	-\$ 65,649.00	\$ 161,698.00	\$ 274,695.42	\$ 274,695.42	\$ 47,348.42
l1) Participaciones en Ingresos Locales	\$ 227,347.00	-\$ 65,649.00	\$ 161,698.00	\$ 274,695.42	\$ 274,695.42	\$ 47,348.42
l2) Otros Ingresos de Libre Disposición	\$ -	\$ -	\$ -	\$ -	\$ -	\$ -
<b>I. Total de Ingresos de Libre Disposición (I=A+B+C+D+E+F+G+H+I+J+K+L)</b>	<b>\$ 56,118,255.75</b>	<b>-\$ 3,707,846.88</b>	<b>\$ 52,410,408.87</b>	<b>\$ 53,420,857.96</b>	<b>\$ 53,420,857.96</b>	<b>-\$ 2,697,397.79</b>
<b>Ingresos Excedentes de Ingresos de Libre Disposición</b>						
<b>Transferencias Federales Etiquetadas</b>						
A. Aportaciones (A=a1+a2+a3+a4+a5+a6+a7+a8)	\$ 38,466,770.00	-\$ 467,643.55	\$ 37,999,126.45	\$ 37,999,126.43	\$ 37,999,126.43	-\$ 467,643.57
a1) Fondo de Aportaciones para la Nómina Educativa y Gasto Operativo	\$ -	\$ -	\$ -	\$ -	\$ -	\$ -
a2) Fondo de Aportaciones para los Servicios de Salud	\$ -	\$ -	\$ -	\$ -	\$ -	\$ -
a3) Fondo de Aportaciones para la Infraestructura Social	\$ 12,747,470.00	-\$ 155,957.98	\$ 12,591,512.02	\$ 12,591,512.00	\$ 12,591,512.00	-\$ 155,958.00
a4) Fondo de Aportaciones para el Fortalecimiento de los Municipios y de las Demarcaciones Territoriales del Distrito Federal	\$ 25,719,300.00	-\$ 311,685.57	\$ 25,407,614.43	\$ 25,407,614.43	\$ 25,407,614.43	-\$ 311,685.57
a5) Fondo de Aportaciones Múltiples	\$ -	\$ -	\$ -	\$ -	\$ -	\$ -
a6) Fondo de Aportaciones para la Educación Tecnológica y de Adultos	\$ -	\$ -	\$ -	\$ -	\$ -	\$ -
a7) Fondo de Aportaciones para la Seguridad Pública de los Estados y del Distrito Federal	\$ -	\$ -	\$ -	\$ -	\$ -	\$ -
a8) Fondo de Aportaciones para el Fortalecimiento de las Entidades Federativas	\$ -	\$ -	\$ -	\$ -	\$ -	\$ -
B. Convenios (B=b1+b2+b3+b4)	\$ -	\$ -	\$ -	\$ 2,220,117.85	\$ 2,220,117.85	\$ 2,220,117.85
b1) Convenios de Protección Social en Salud	\$ -	\$ -	\$ -	\$ -	\$ -	\$ -
b2) Convenios de Descentralización	\$ -	\$ -	\$ -	\$ -	\$ -	\$ -
b3) Convenios de Reasignación	\$ -	\$ -	\$ -	\$ -	\$ -	\$ -
b4) Otros Convenios y Subsidios	\$ -	\$ -	\$ -	\$ 2,220,117.85	\$ 2,220,117.85	\$ 2,220,117.85
C. Fondos Distintos de Aportaciones (C=c1+c2)	\$ -	\$ -	\$ -	\$ -	\$ -	\$ -
c1) Fondo para Entidades Federativas y Municipios Productores de Hidrocarburos	\$ -	\$ -	\$ -	\$ -	\$ -	\$ -
c2) Fondo Minero	\$ -	\$ -	\$ -	\$ -	\$ -	\$ -
D. Transferencias, Asignaciones, Subsidios y Soluciones	\$ -	\$ -	\$ -	\$ -	\$ -	\$ -
E. Otros Ingresos Federales Etiquetadas	\$ -	\$ -	\$ -	\$ -	\$ -	\$ -



*[Handwritten signature]*  
 2024

*[Handwritten signature]*  
 AYUNTAMIENTO  
 2020-2024

*[Handwritten signature]*  
 2020-2024

MUNICIPIO DE FRANCISCO I. MADERO, HIDALGO (a)  
 Estado Analfítico de Ingresos Detallado - LDF  
 Del 1 de Enero al 31 de Diciembre de 2021 (b)  
 (PESOS)

Concepto (c)	Ingreso					Diferencia (e)
	Estimado (d)	Ampliaciones/ (Reducciones)	Modificado	Devengado	Recaudado	
II. Total de Transferencias Federales Etiquetadas (II = A + B + C + D + E)	\$ 38,466,770.00	-\$ 467,643.55	\$ 37,999,126.45	\$ 40,219,244.28	\$ 40,219,244.28	\$ 1,752,474.28
III. Ingresos Derivados de Financiamientos (III = A)	\$ -	\$ -	\$ -	\$ -	\$ -	\$ -
A. Ingresos Derivados de Financiamientos			\$ -			\$ -
IV. Total de Ingresos (IV = I + II + III)	\$ 94,585,025.75	-\$ 4,175,490.43	\$ 90,409,535.32	\$ 93,640,102.24	\$ 93,640,102.24	-\$ 944,923.51
<b>Datos Informativos</b>						
1. Ingresos Derivados de Financiamientos con Fuente de Pago de Ingresos de Libre Disposición			\$ -			\$ -
2. Ingresos Derivados de Financiamientos con Fuente de Pago de Transferencias Federales Etiquetadas			\$ -			\$ -
3. Ingresos Derivados de Financiamientos (3 = 1 + 2)	\$ -	\$ -	\$ -	\$ -	\$ -	\$ -

BAJO PROTESTA DE DECIR VERDAD DECLARAMOS QUE LOS ESTADOS FINANCIEROS Y SUS NOTAS, SON RAZONABLEMENTE CORRECTOS Y SON RESPONSABILIDAD DEL EMISOR

\*BAJO PROTESTA DE DECIR VERDAD DECLARAMOS QUE LAS CIFRAS CONTENIDAS EN ESTE ESTADO FINANCIERO SON VERACES Y CONTIENEN TODA LA INFORMACIÓN REFERENTE A LA SITUACIÓN Y/O LOS RESULTADOS DEL MUNICIPIO DE FRANCISCO I. MADERO, HIDALGO., AFIRMANDO SER LEGALMENTE RESPONSABLES DE LA AUTENTICIDAD Y VERACIDAD DE LAS MISMAS, Y ASÍ MISMO ASUMIMOS LA RESPONSABILIDAD DERIVADA DE CUALQUIER DECLARACIÓN EN FALSO SOBRE LAS MISMAS.

  
 PROF. RICARDO JOSÉ OLGUÍN PARDO  
 PRESIDENTE MUNICIPAL CONSTITUCIÓN 2020-2024



  
 PROFRA. AIDA OLVERA PÉREZ CASTEGUI  
 SÍNDICA PROCURADOR

  
 L.C.E. SANDRA LÓPEZ SERRANO  
 TESORERA MUNICIPAL  
 FRANCISCO I. MADERO, HGO.  
 2020-2024

A. JUNTAMIENTO  
 2020 - 2024

MUNICIPIO DE FRANCISCO I. MADERO, HIDALGO (a)  
 Estado Analítico de Ingresos Detallado - LDF  
 Del 1 de Enero al 30 de Noviembre de 2021 (b)  
 (PESOS)

Concepto (c)	Ingreso					Diferencia (e)
	Estimado (d)	Ampliaciones/ (Reducciones)	Modificado	Devengado	Recaudado	
<b>Ingresos de Libre Disposición</b>						
A. Impuestos	3,522,583	0	3,522,583	4,007,563	4,007,563	484,980
B. Cuotas y Aportaciones de Seguridad Social			0			0
C. Contribuciones de Mejoras			0			0
D. Derechos	6,348,000	0	6,348,000	4,325,014	4,325,014	-2,022,986
E. Productos	0	0	0	516,673	516,673	516,673
F. Aprovechamientos	696,356	0	696,356	1,027,512	1,027,512	331,156
G. Ingresos por Ventas de Bienes y Prestación Servicios			0			0
H. Participaciones (H=h1+h2+h3+h4+h5+h6+h7+h8+h9+h10+h11)	45,321,270	-3,642,198	41,679,072	36,882,059	36,882,059	-8,439,211
h1) Fondo General de Participaciones	29,211,532	-2,767,239	26,444,293	20,969,057	20,969,057	-8,242,475
h2) Fondo de Fomento Municipal	12,769,193	-439,590	12,329,603	11,240,898	11,240,898	-1,528,295
h3) Fondo de Fiscalización y Recaudación	1,219,336	-87,372	1,151,964	952,858	952,858	-266,478
h4) Fondo de Compensación	49,633	-5,441	44,192	40,509	40,509	-9,124
h5) Fondo de Extracción de Hidrocarburos			0			0
h6) Impuesto Especial Sobre Producción y Servicios	760,147	-320,746	439,401	385,471	385,471	-374,676
h7) 0.136% de la Recaudación Federal Participable			0			0
h8) 3.17% Sobre Extracción de Petróleo			0			0
h9) Gasolinas y Diésel	1,311,429	-144,303	1,167,126	745,753	745,753	-565,676
h10) Fondo del Impuesto Sobre la Renta	0	0	0	2,237,851	2,237,851	2,237,851
h11) Fondo de Estabilización de los Ingresos de las Entidades Federativas	0	102,493	102,493	309,662	309,662	309,662
I. Incentivos Derivados de la Colaboración Fiscal (I=i1+i2+i3+i4+i5)	2,700	0	2,700	0	0	-2,700
i1) Tenencia o Uso de Vehículos			0			0
i2) Fondo de Compensación ISAN			0			0
i3) Impuesto Sobre Automóviles Nuevos			0			0
i4) Fondo de Compensación de Repecos-Intermedios			0			0
i5) Otros Incentivos Económicos	2,700	0	2,700	0	0	-2,700
J. Transferencias y Asignaciones			0			0
K. Convenios	0	0	0	0	0	0
k1) Otros Convenios y Subsidios			0			0
L. Otros Ingresos de Libre Disposición (L=l1+l2)	227,347	-65,649	161,698	253,224	253,224	25,877
l1) Participaciones en Ingresos Locales	227,347	-65,649	161,698	253,224	253,224	25,877
l2) Otros Ingresos de Libre Disposición			0			0
<b>I. Total de Ingresos de Libre Disposición (I=A+B+C+D+E+F+G+H+I+J+K+L)</b>	<b>56,118,256</b>	<b>-3,707,847</b>	<b>52,410,409</b>	<b>47,012,045</b>	<b>47,012,045</b>	<b>-9,106,211</b>
<b>Ingresos Excedentes de Ingresos de Libre Disposición</b>						
<b>Transferencias Federales Etiquetadas</b>						
A. Aportaciones (A=a1+a2+a3+a4+a5+a6+a7+a8)	38,466,770	-467,644	37,999,126	35,881,825	35,881,825	-2,584,945
a1) Fondo de Aportaciones para la Nómina Educativa y Gasto Operativo			0			0
a2) Fondo de Aportaciones para los Servicios de Salud			0			0
a3) Fondo de Aportaciones para la Infraestructura Social	12,747,470	-155,958	12,591,512	12,591,512	12,591,512	-155,958
a4) Fondo de Aportaciones para el Fortalecimiento de los Municipios y de las Demarcaciones Territoriales del Distrito Federal	25,719,300	-311,686	25,407,614	23,290,313	23,290,313	-2,428,997
a5) Fondo de Aportaciones Múltiples			0			0
a6) Fondo de Aportaciones para la Educación Tecnológica y de Adultos			0			0
a7) Fondo de Aportaciones para la Seguridad Pública de los Estados y del Distrito Federal			0			0
a8) Fondo de Aportaciones para el Fortalecimiento de las Entidades Federativas			0			0
B. Convenios (B=b1+b2+b3+b4)	0	0	0	2,220,118	2,220,118	2,220,118
b1) Convenios de Protección Social en Salud			0			0
b2) Convenios de Descentralización			0			0
b3) Convenios de Reasignación			0			0
b4) Otros Convenios y Subsidios	0	0	0	2,220,118	2,220,118	2,220,118
C. Fondos Distintos de Aportaciones (C=c1+c2)	0	0	0	0	0	0
c1) Fondo para Entidades Federativas y Municipios Productores de Hidrocarburos			0			0
c2) Fondo Minero			0			0
D. Transferencias, Asignaciones, Subsidios y Subvenciones, y Pensiones y Jubilaciones			0			0
E. Otras Transferencias Federales Etiquetadas			0			0
<b>II. Total de Transferencias Federales Etiquetadas (A+B+C+D+E)</b>	<b>38,466,770</b>	<b>-467,644</b>	<b>37,999,126</b>	<b>38,101,943</b>	<b>38,101,943</b>	<b>-364,827</b>
<b>III. Ingresos Derivados de Financiamientos (III = A)</b>	<b>0</b>	<b>0</b>	<b>0</b>	<b>0</b>	<b>0</b>	<b>0</b>
A. Ingresos Derivados de Financiamientos	0	0	0	0	0	0




2020-2024

2020-2024

2020-2024

MUNICIPIO DE FRANCISCO I. MADERO, HIDALGO (a)  
 Estado Analítico de Ingresos Detallado - LDF  
 Del 1 de Enero al 30 de Noviembre de 2021 (b)  
 (PESOS)

Concepto (c)	Ingreso					Diferencia (e)
	Estimado (d)	Ampliaciones/ (Reducciones)	Modificado	Devengado	Recaudado	
IV. Total de Ingresos (IV = I + II + III)	94,585,026	-4,175,490	90,409,535	85,113,988	85,113,988	-9,471,038
<b>Datos Informativos</b>						
1. Ingresos Derivados de Financiamientos con Fuente de Pago de Ingresos de Libre Disposición			0			0
2. Ingresos Derivados de Financiamientos con Fuente de Pago de Transferencias Federales Etiquetadas			0			0
3. Ingresos Derivados de Financiamientos (3 = 1 + 2)	0	0	0	0	0	0





2020-2024  
*[Handwritten signature]*

2020-2024  
*[Handwritten signature]*

MUNICIPIO DE FRANCISCO I. MADERO, HIDALGO (a)  
 Estado Analítico de Ingresos Detallado - LDF  
 Del 1 de Enero al 31 de Octubre de 2021 (b)  
 (PESOS)

Concepto (c)	Ingreso					Diferencia (e)
	Estimado (d)	Ampliaciones/ (Reducciones)	Modificado	Devengado	Recaudado	
<b>Ingresos de Libre Disposición</b>						
A. Impuestos	3,522,583	0	3,522,583	3,751,066	3,751,066	228,483
B. Cuotas y Aportaciones de Seguridad Social			0			0
C. Contribuciones de Mejoras			0			0
D. Derechos	6,348,000	0	6,348,000	3,987,548	3,987,548	-2,360,452
E. Productos	0	0	0	445,675	445,675	445,675
F. Aprovechamientos	696,356	0	696,356	857,536	857,536	161,180
G. Ingresos por Ventas de Bienes y Prestación Servicios			0			0
H. Participaciones (H=h1+h2+h3+h4+h5+h6+h7+h8+h9+h10+h11)	45,321,270	-3,642,198	41,679,072	33,713,366	33,713,366	-11,607,904
h1) Fondo General de Participaciones	29,211,532	-2,767,239	26,444,293	19,214,858	19,214,858	-9,996,674
h2) Fondo de Fomento Municipal	12,769,193	-439,590	12,329,603	10,244,304	10,244,304	-2,524,889
h3) Fondo de Fiscalización y Recaudación	1,219,336	-67,372	1,151,964	908,350	908,350	-310,986
h4) Fondo de Compensación	49,633	-5,441	44,192	36,826	36,826	-12,807
h5) Fondo de Extracción de Hidrocarburos			0			0
h6) Impuesto Especial Sobre Producción y Servicios	760,147	-320,746	439,401	347,446	347,446	-412,701
h7) 0.136% de la Recaudación Federal Participable			0			0
h8) 3.17% Sobre Extracción de Petróleo			0			0
h9) Gasolinas y Diésel	1,311,429	-144,303	1,167,126	682,332	682,332	-629,097
h10) Fondo del Impuesto Sobre la Renta	0	0	0	1,969,588	1,969,588	1,969,588
h11) Fondo de Estabilización de los Ingresos de las Entidades Federativas	0	102,493	102,493	309,662	309,662	309,662
I. Incentivos Derivados de la Colaboración Fiscal (I=i1+i2+i3+i4+i5)	2,700	0	2,700	0	0	-2,700
i1) Tenencia o Uso de Vehículos			0			0
i2) Fondo de Compensación ISAN			0			0
i3) Impuesto Sobre Automóviles Nuevos			0			0
i4) Fondo de Compensación de Repecos-Intermedios			0			0
i5) Otros Incentivos Económicos	2,700	0	2,700	0	0	-2,700
J. Transferencias y Asignaciones			0			0
K. Convenios	0	0	0	0	0	0
k1) Otros Convenios y Subsidios			0			0
L. Otros Ingresos de Libre Disposición (L=l1+l2)	227,347	-65,649	161,698	230,176	230,176	2,829
l1) Participaciones en Ingresos Locales	227,347	-65,649	161,698	230,176	230,176	2,829
l2) Otros Ingresos de Libre Disposición			0			0
<b>I. Total de Ingresos de Libre Disposición (I=A+B+C+D+E+F+G+H+I+J+K+L)</b>	<b>56,118,256</b>	<b>-3,707,847</b>	<b>52,410,409</b>	<b>42,985,367</b>	<b>42,985,367</b>	<b>-13,132,889</b>
<b>Ingresos Excedentes de Ingresos de Libre Disposición</b>						
<b>Transferencias Federales Etiquetadas</b>						
A. Aportaciones (A=a1+a2+a3+a4+a5+a6+a7+a8)	38,466,770	-467,644	37,999,126	33,764,526	33,764,526	-4,702,244
a1) Fondo de Aportaciones para la Nómina Educativa y Gasto Operativo			0			0
a2) Fondo de Aportaciones para los Servicios de Salud			0			0
a3) Fondo de Aportaciones para la Infraestructura Social	12,747,470	-155,958	12,591,512	12,591,514	12,591,514	-155,956
a4) Fondo de Aportaciones para el Fortalecimiento de los Municipios y de las Demarcaciones Territoriales del Distrito Federal	25,719,300	-311,686	25,407,614	21,173,012	21,173,012	-4,546,288
a5) Fondo de Aportaciones Múltiples			0			0
a6) Fondo de Aportaciones para la Educación Tecnológica y de Adultos			0			0
a7) Fondo de Aportaciones para la Seguridad Pública de los Estados y del Distrito Federal			0			0
a8) Fondo de Aportaciones para el Fortalecimiento de las Entidades Federativas			0			0
B. Convenios (B=b1+b2+b3+b4)	0	0	0	2,220,118	2,220,118	2,220,118
b1) Convenios de Protección Social en Salud			0			0
b2) Convenios de Descentralización			0			0
b3) Convenios de Reasignación			0			0
b4) Otros Convenios y Subsidios	0	0	0	2,220,118	2,220,118	2,220,118
C. Fondos Distintos de Aportaciones (C=c1+c2)	0	0	0	0	0	0
c1) Fondo para Entidades Federativas y Municipios Productores de Hidrocarburos			0			0
c2) Fondo Minero			0			0
D. Transferencias, Asignaciones, Subsidios y Subvenciones			0			0
E. Otras Transferencias Federales Etiquetadas			0			0
<b>II. Total de Transferencias Federales Etiquetadas (II=A+B+C+D+E)</b>	<b>38,466,770</b>	<b>-467,644</b>	<b>37,999,126</b>	<b>35,984,644</b>	<b>35,984,644</b>	<b>-2,482,126</b>
<b>III. Ingresos Derivados de Financiamientos (III=A)</b>	<b>0</b>	<b>0</b>	<b>0</b>	<b>0</b>	<b>0</b>	<b>0</b>
A. Ingresos Derivados de Financiamientos						



MUNICIPIO DE FRANCISCO I. MADERO, HIDALGO (a)  
 Estado Analítico de Ingresos Detallado - LDF  
 Del 1 de Enero al 31 de Octubre de 2021 (b)  
 (PESOS)

Concepto (c)	Ingreso					Diferencia (e)
	Estimado (d)	Ampliaciones/ (Reducciones)	Modificado	Devengado	Recaudado	
IV. Total de Ingresos (IV = I + II + III)	94,585,026	-4,175,490	90,409,535	78,970,011	78,970,011	-15,615,015
<b>Datos Informativos</b>						
1. Ingresos Derivados de Financiamientos con Fuente de Pago de Ingresos de Libre Disposición			0			0
2. Ingresos Derivados de Financiamientos con Fuente de Pago de Transferencias Federales Etiquetadas			0			0
3. Ingresos Derivados de Financiamientos (3 = 1 + 2)	0	0	0	0	0	0



*[Handwritten signatures]*